



Region Örebro län

Användarmanual Inloggning

Tandvårdssystem Region Örebro Län

Version 1.0

Giltig fr. o. m. 2025-01-15

Vid synpunkter på denna manual, vänd dig till:
E-post: tandvardsenheten@regionorebrolan.se
Tel: 019-602 71 78 eller 019-602 71 88

Innehållsförteckning

1	Behörighet.....	3
2	Inloggning.....	4
3	Byt IT-system i inloggat läge	5

1 Behörighet

För att kunna använda tandvårdssystemen måste du ha rätt behörigheter inställda för din användarprofil. Detta säkerställer att du har tillgång till de delar av systemet som är relevanta för ditt arbete. För dig som vårdgivare finns det i din organisation antingen en vårdgivar- och/eller mottagningsansvarig som administrerar behörigheter. För dig inom kommunal verksamhet finns det en utsedd administratör som hanterar behörigheter.

Behöver du hjälp?

Om du stöter på problem eller har frågor under processen, tveka inte att kontakta Tandvårdsenheten via tandvardsenheten@regionorebrolan.se. På [Vårdgivarwebben](#) finns användarmanualer för Symfoni, Libretto och Menuett Portal.

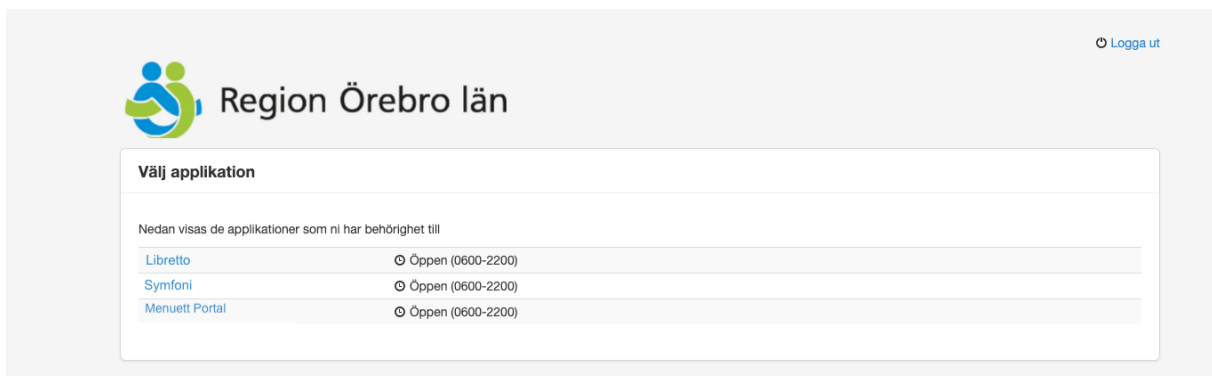
2 Inloggning

För att kunna logga in i systemen behöver man ett e-tjänstekort eller ett smartkort (SITHS-kort). Detta kort innehåller ett speciellt SITHS-certifikat som är knutet till din personliga HSA-identifikation (HSAID). Din organisation ansvarar för administration av SITHS-kort.

På din dator behöver du ha applikationen **SITHS-eID** installerad. Dessa program gör det möjligt för ditt e-tjänstekort eller smartkort att kommunicera med tandvårdssystemen.

Ladda ner och installera den programvara som passar för ditt tjänstekort.


- All information om hur du beställer och använder ditt e-tjänstekort eller smartkort och installerar nödvändig mjukvara kan du hitta på Vårdgivarwebben ([Tandvårdsenhetens nya IT-stöd • Vårdgivare Region Örebro län \(regionorebrolan.se\)](https://regionorebrolan.se/nya-it-stod-vardgivare-region-orebro-lan))
1. Använd länken <https://dirigent.regionorebrolan.se/sso>. Du blir direkt omdirigerad till Inera där du blir ombedd att fylla i din personliga kod via SITHS-eID.
 2. När du har identifierat dig hos Inera kommer du skickas vidare till inloggningsidan som visar vilka system som du har behörighet till. Se exempel på screenshot nedan:




3. Klicka på namnet för den applikation som du vill logga in på för att bli omdirigerad till vald applikation.

3 Byt IT-system i inloggat läge

Om du har behörighet till flera applikationer kan du när som helst byta till ett annat väl inne i applikationen. Det gör du genom att klicka på "Byt IT-system" högst upp i högra hörnet under ditt namn.



Dina aktiviteter i systemet loggas och kan komma att kontrolleras i efterhand

 Region Örebro län

TESTMILJÖ Inloggad: Libretto Admin
Välj mottagning **Byt IT-System** Logga ut