

# Covid-19 Örebro län

Rapport vecka 4 2023

Version: 1

# Covid-19 Örebro län

## Rapport vecka 4

2023-01-31

## Innehåll

1.	Inledning.....	4
2.	Antal fall av covid-19 i Örebro län.....	4
2.1.	Antal fall av covid-19 per vecka.....	4
2.2.	Antal fall per åldersgrupp, kön.....	5
2.3.	Antal fall/kommun.....	6
3.	Fall inom sjukvård och omsorg.....	6
3.1.	Antal SÄBO med fall av covid-19 .....	6
3.2.	Antal sjukhusvårdade .....	7
4.	Antal analyserade prov.....	8
5.	Antal avlidna.....	8

## 1. Inledning

Denna veckorapport redovisar läget för covid-19 i Region Örebro län vecka 4, 2023. Antal fall i veckorapporten är baserad på data som rapporterats in till SmiNet\* innan tisdagen kl. 08:00 efterföljande vecka. Antal sjukhusvårdade baseras på sjukvårdens rapportering av fall, antal provtagna på rapportering från laboriemedicinska kliniken mikrobiologen USÖ och rapportering av antal särskilda boenden för äldre (SÄBO) i länet med fall av covid-19 via samordnare i kommunen. Det förekommer viss eftersläpning i rapporteringen, data är preliminära och kompletteras efterföljande veckas rapport.

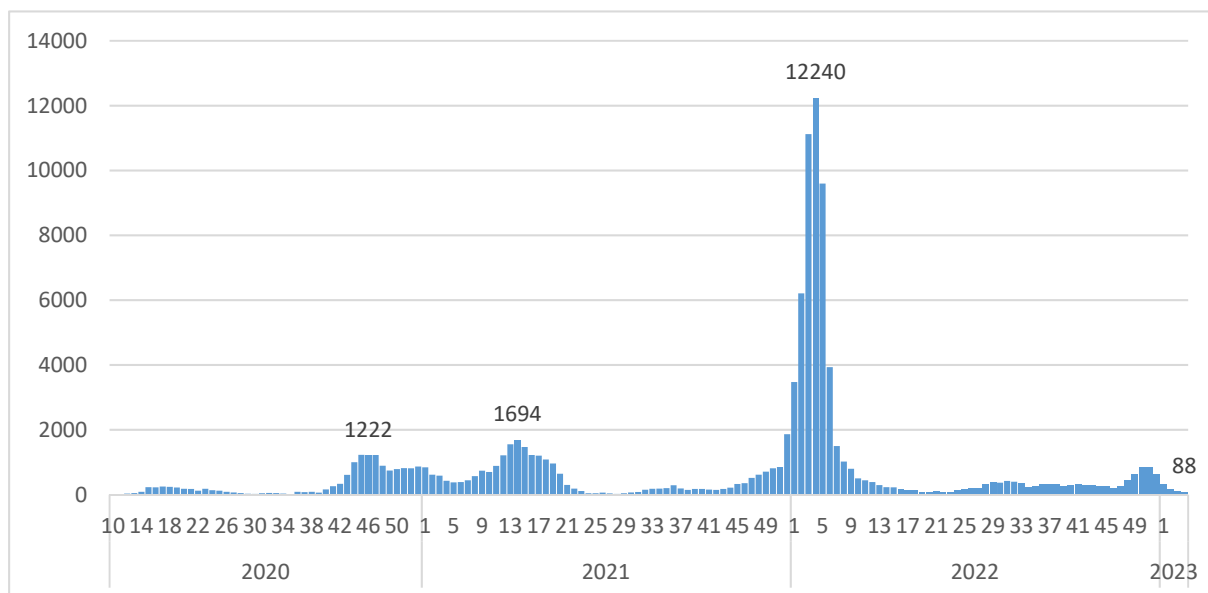
## 2. Antal fall av covid-19 i Örebro län

Första laborieverifierade positiva fallet av covid-19 i Örebro län diagnostiserades 4 mars 2020. Under våren 2020 togs främst prover på patienter med vårdbehov och personal inom vård och omsorg. Provtagningsindikationen utvidgades successivt och sedan juni 2020 har regionen haft en bred och allmän provtagning som inkluderar alla individer som uppvisar symtom för covid-19 fram till vecka 5 2022 då provtagningsindikationen förändras och prover återigen tas på patienter med vårdbehov, personal inom vård och omsorg och vid smittspårning. Då provtagningsindikationen och tillgången till testning skilt över tid är antal fall inte jämförbara under hela perioden.

### 2.1. Antal fall av covid-19 per vecka

Fram till och med 29 januari 2023 rapporterades 104 659 fall i Örebro län. Under vecka 4 rapporterades 88 nya fall, vilket är en minskning från 109 fall vecka 3, 2023.

Figur 1. Antal fall per vecka

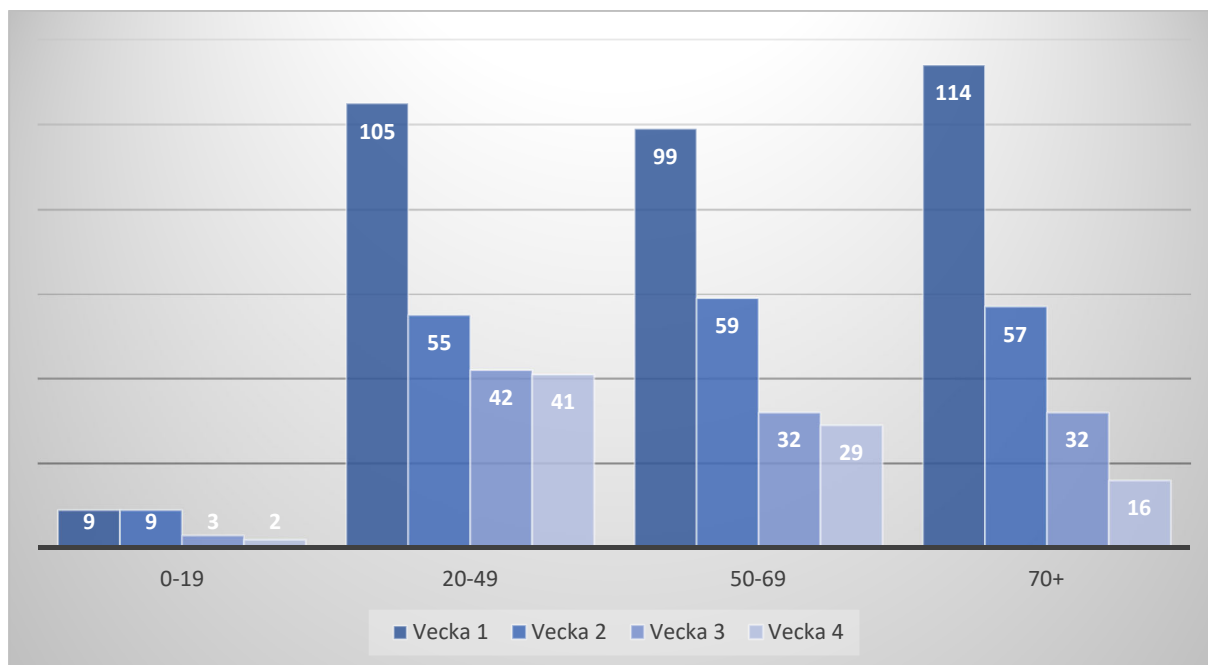


\* SmiNet är ett samprojekt mellan Folkhälsomyndigheten och regionens smittskyddsläkare för nationell och lokal övervakning enligt smittskyddslagen.

## 2.2. Antal fall per åldersgrupp, kön

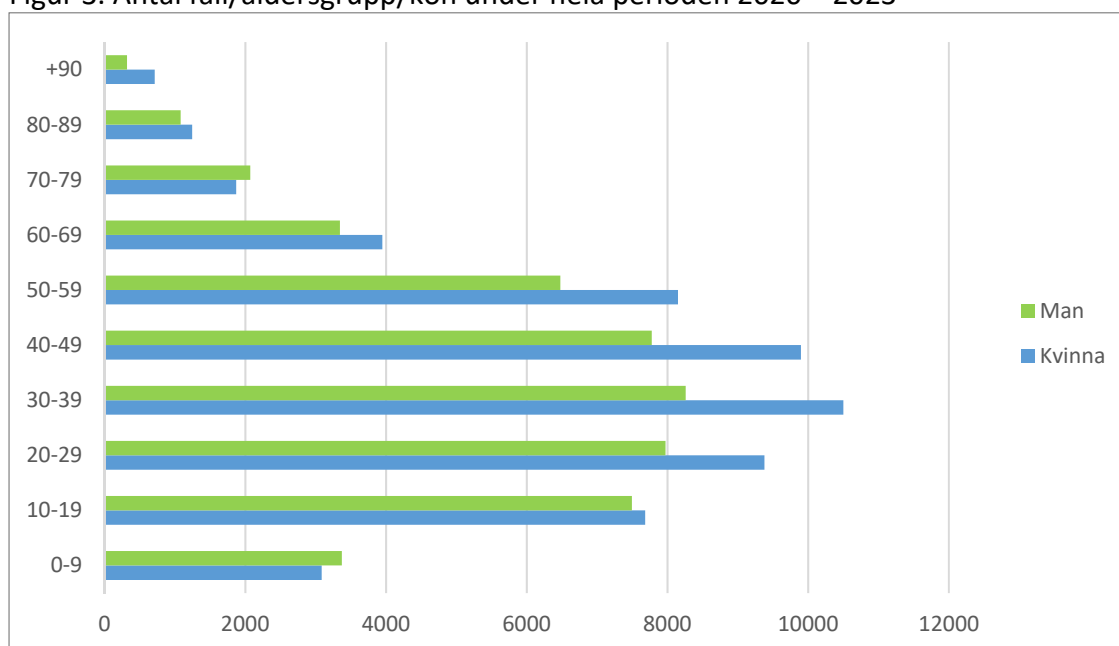
I figur 2 redovisas antal fall per åldersgrupp senaste fyra veckorna. Från och med vecka 5 2022 förändras provtagningsindikationen och prover patienter med vårdbehov, personal inom vård och omsorg och vid smittspårning vilket påverkar statistiken.

Figur 2. Antal fall/åldersgrupp vecka 1 – 4, 2023



I figur 3. redovisas antal fall av covid-19 per åldersgrupp och kön sedan pandemins start mars 2020.

Figur 3. Antal fall/åldersgrupp/kön under hela perioden 2020 – 2023



## 2.3. Antal fall/kommun

I tabell 1 redovisas fall av covid-19 folkbokförda i Örebro län och redovisas per postort och kommun. Fallen är uppdelade på antal laboratoriebekräftade fall från pandemins start mars 2020 och vecka 4, 2023, samt antal per 1 000 invånare (incidens). Antal och incidens baserat på postort skiljer sig från Region Örebro län redovisning som baseras på postnummernivå.

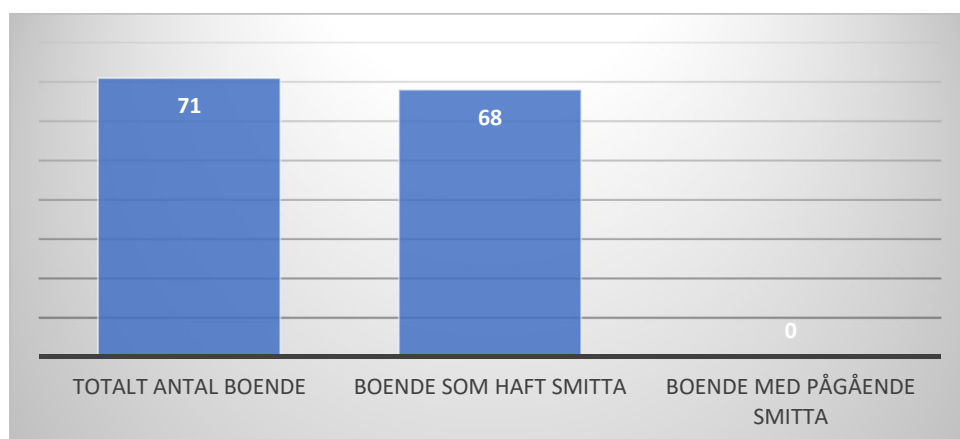
Tabell 1. Antal fall och incidens av covid-19

	Folkmängd Okt 2022	Antal fall 2020-2023 covid-19		Antal fall vecka 4, 2023	
		Antal lab. verifierade	Incidens/ 1 000 invånare	Antal lab. verifierade	Incidens/ 1 000 invånare
Askersund	11 482	2 564	223,31	4	0,35
Degerfors	9 524	2 544	267,11	4	0,42
Hallsberg	16 282	5 382	330,55	4	0,25
Hällefors	6 663	1 854	278,25	0	0,00
Karlskoga	30 325	8 565	282,44	9	0,30
Kumla	22 475	7 750	344,83	6	0,27
Laxå	5 585	1 571	281,29	3	0,54
Lekeberg	8 741	1 956	223,77	0	0,00
Lindesberg	23 481	7 110	302,80	2	0,09
Ljusnarsberg	4 513	1 145	253,71	0	0,00
Nora	10 705	3 728	348,25	0	0,00
Örebro	157 873	56 365	357,03	54	0,34
Örebro län	307 649	100 534	326,78	86	0,28

## 3. Fall inom sjukvård och omsorg

### 3.1. Antal SÄBO med fall av covid-19

Antal särskilda boenden för äldre (SÄBO) med fall av covid-19 i länets 12 kommuner beskrivs i figur 4. Figuren är uppdelat på antal boende i länet (inkluderar även korttidsvård), antal boenden som haft fall av covid-19 sedan pandemin startade och antal boende med pågående smitta under vecka 4, 2023.

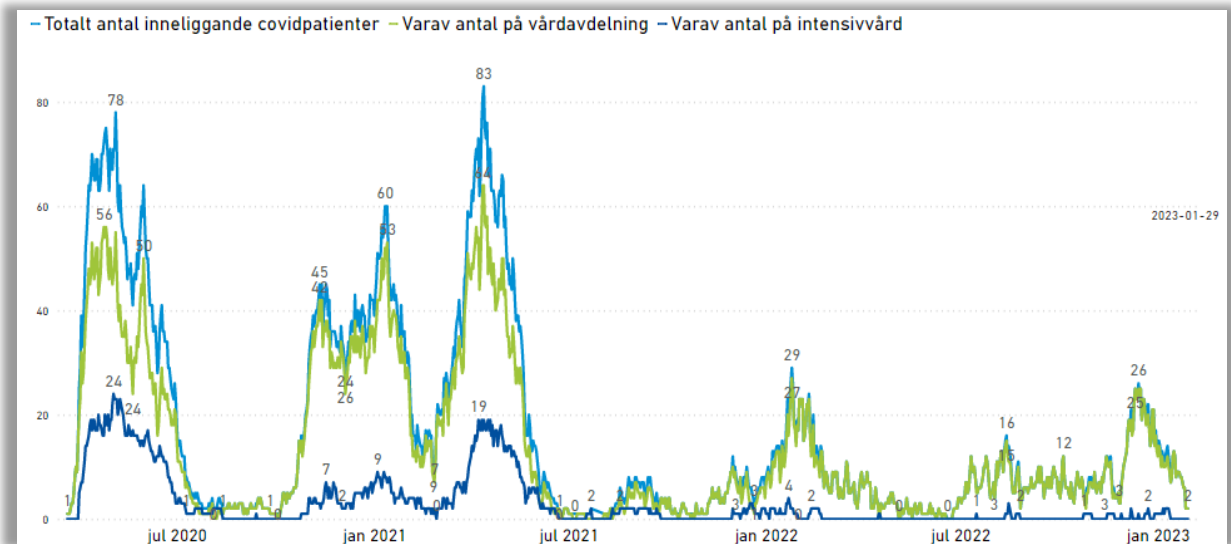


Figur 4. Antal SÄBO med fall av covid-19

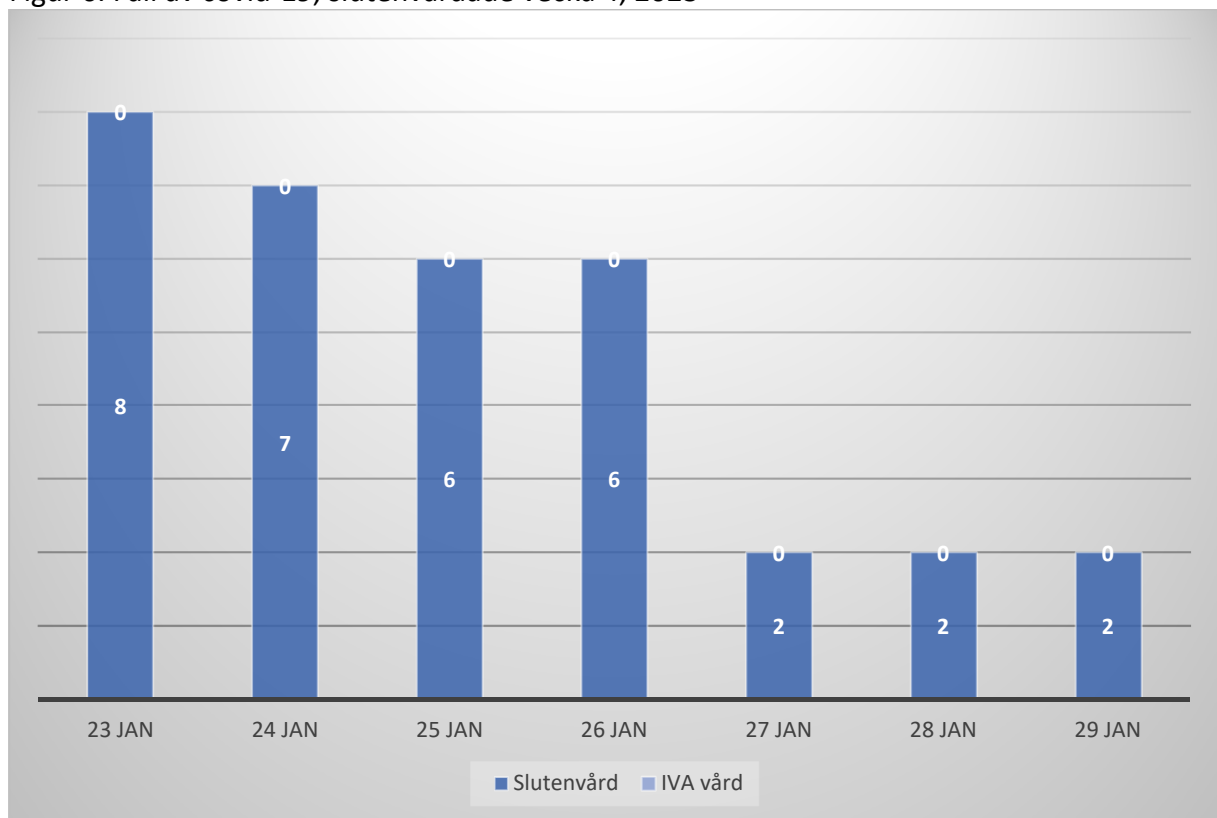
### 3.2. Antal sjukhusvårdade

Rapporterade fall av slutenvårdade patienter med covid-19, uppdelat på avdelningsvård respektive IVA-vård. Fall från pandemins start 2020 redovisas i figur 5 och fall under senaste veckan i figur 6.

Figur 5. Fall av covid-19, slutenvårdade



Figur 6. Fall av covid-19, slutenvårdade vecka 4, 2023



## 4. Antal analyserade prov

Från den 27 februari 2020 till 29 januari 2023 har 761 110 prover analyserats för covid-19 (SARS-CoV-2) inom Region Örebro län. Under vecka 4, 2023, analyserades 875 tester.

Tabell 2. Antal analyserade prover av covid-19

	Analyserade prover	Antal pos. prover	Andel pos. prover %
Vecka 34-39, 2020	19 497	357	1,8
Vecka 40-53, 2020	10 946	102 936	10,6
Vecka 1-13, 2021	9 500	97 879	9,7
Vecka 14-26, 2021	9 347	111 382	8,4
Vecka 27-39, 2021	1 944	67 894	2,9
Vecka 40-52, 2021	7 109	137 206	5,2
Vecka 1-13, 2022	53 019	147 794	35,9
Vecka 14-26, 2022	1 925	10 906	17,7
Vecka 27-39, 2022	4 283	15 976	26,8
Vecka 40-52, 2022	5 702	18 776	30,4
Vecka 1, 2023	1 514	360	23,8
Vecka 2, 2023	1 240	205	16,5
Vecka 3, 2023	894	121	13,5
Vecka 4, 2023	875	102	11,7

## 5. Antal avlidna

Figur 7. Antal avlidna per vecka i Örebro län

