

Covid-19 Örebro län

Rapport vecka 3 2022

Version: 1

Covid-19 Örebro län

Rapport vecka 3

2022-01-25

Innehåll

1.	Inledning.....	4
2.	Antal fall av covid-19 i Örebro län.....	4
2.1.	Antal fall av covid-19 per vecka.....	4
2.2.	Antal fall per åldersgrupp, kön.....	5
2.3.	Antal fall/kommun.....	6
3.	Fall inom sjukvård och omsorg.....	6
3.1.	Antal SÄBO med fall av covid-19	6
3.2.	Antal sjukhusvårdade	7
4.	Antal analyserade prov.....	8
5.	Antal avlidna.....	9

1. Inledning

Denna veckorapport redovisar läget för covid-19 i Region Örebro län vecka 3, 2022. Antal fall i veckorapporten är baserad på data som rapporterats in till SmiNet* innan tisdagen kl. 08:00 efterföljande vecka. Antal sjukhusvårdade baseras på sjukvårdens rapportering av fall, antal provtagna på rapportering från laboriemedicinska kliniken mikrobiologen USÖ och rapportering av antal särskilda boenden för äldre (SÄBO) i länet med fall av covid-19 via samordnare i kommunen. Det förekommer viss eftersläpning i rapporteringen, data är preliminära och kompletteras efterföljande veckas rapport.

2. Antal fall av covid-19 i Örebro län

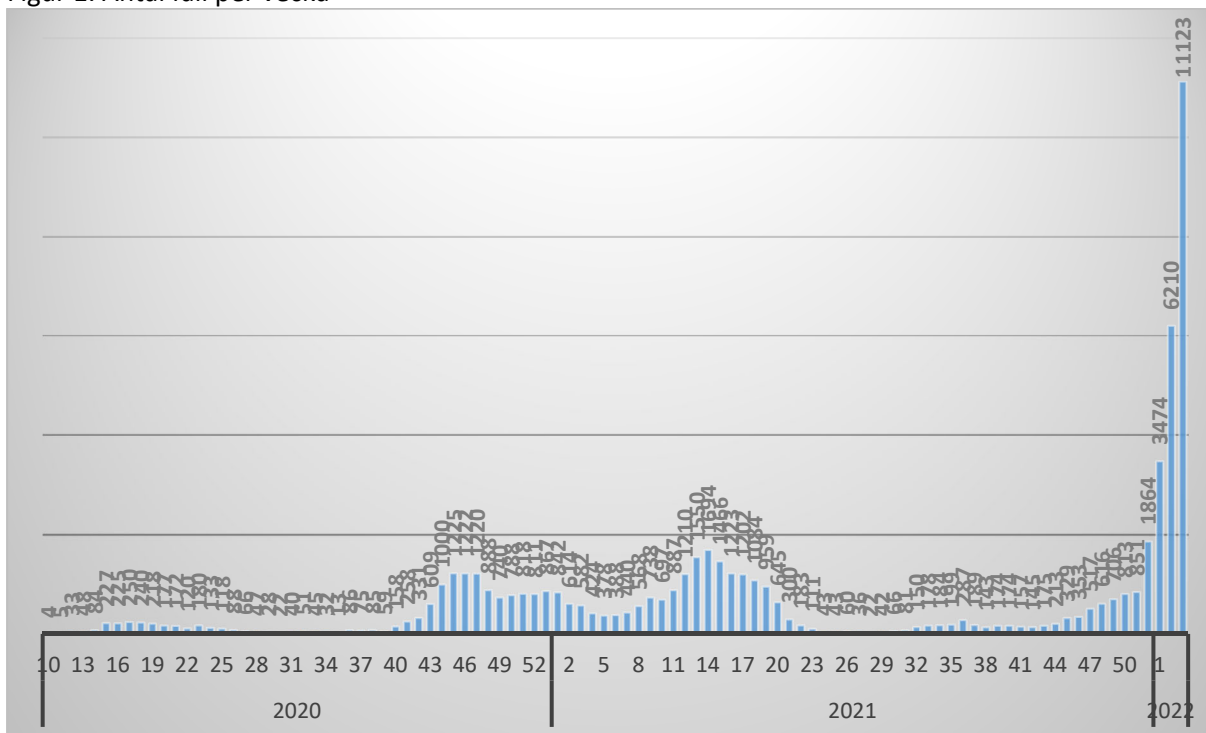
Första laborieverifierade positiva fallet av covid-19 i Örebro län diagnostiserades 4 mars 2020. Under våren 2020 togs främst prover på patienter med vårdbehov och personal inom vård och omsorg.

Provtagningsindikationen utvidgades successivt och sedan juni 2020 har regionen haft en bred och allmän provtagning som inkluderar alla individer som uppvisar symtom för covid-19. Då provtagningsindikationen och tillgången till testning skilt sig mellan våren och hösten 2020 är antal fall inte jämförbara.

2.1. Antal fall av covid-19 per vecka

Fram till och med 23 januari 2022 rapporterades 61 708 fall i Örebro län. Under vecka 3 rapporterades 11 123 nya fall, vilket är en kraftig ökning från 6 210 fall vecka 2.

Figur 1. Antal fall per vecka

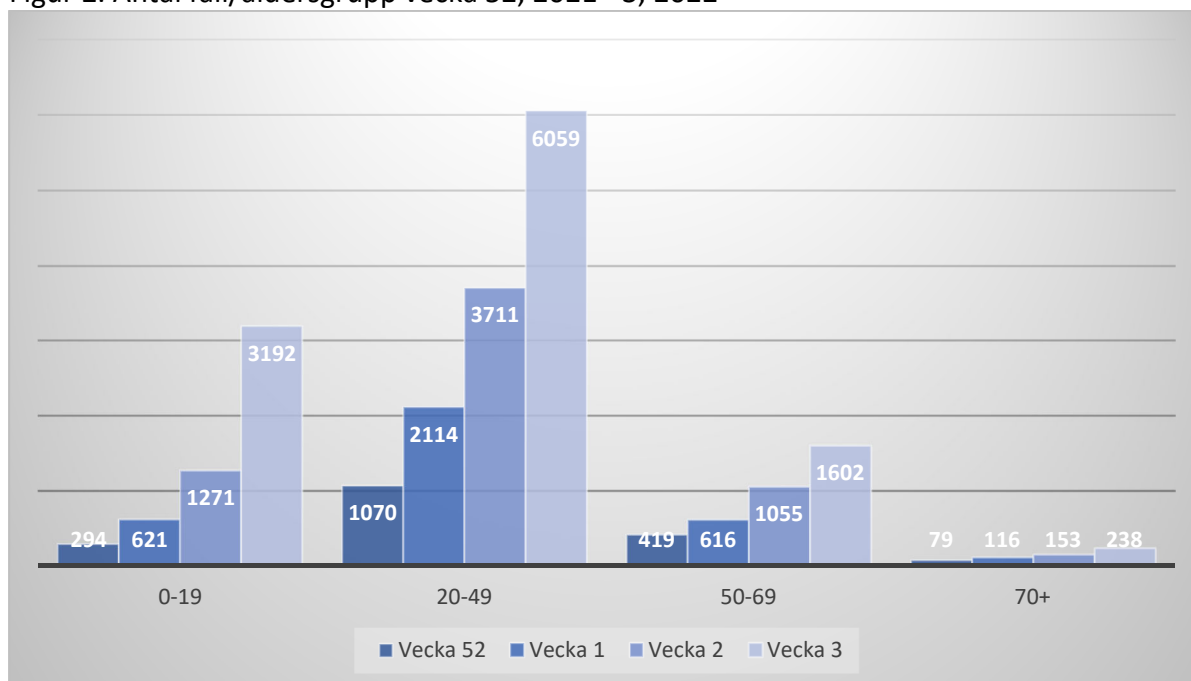


* SmiNet är ett samprojekt mellan Folkhälsomyndigheten och regionens smittskyddsläkare för nationell och lokal övervakning enligt smittskyddslagen.

2.2. Antal fall per åldersgrupp, kön

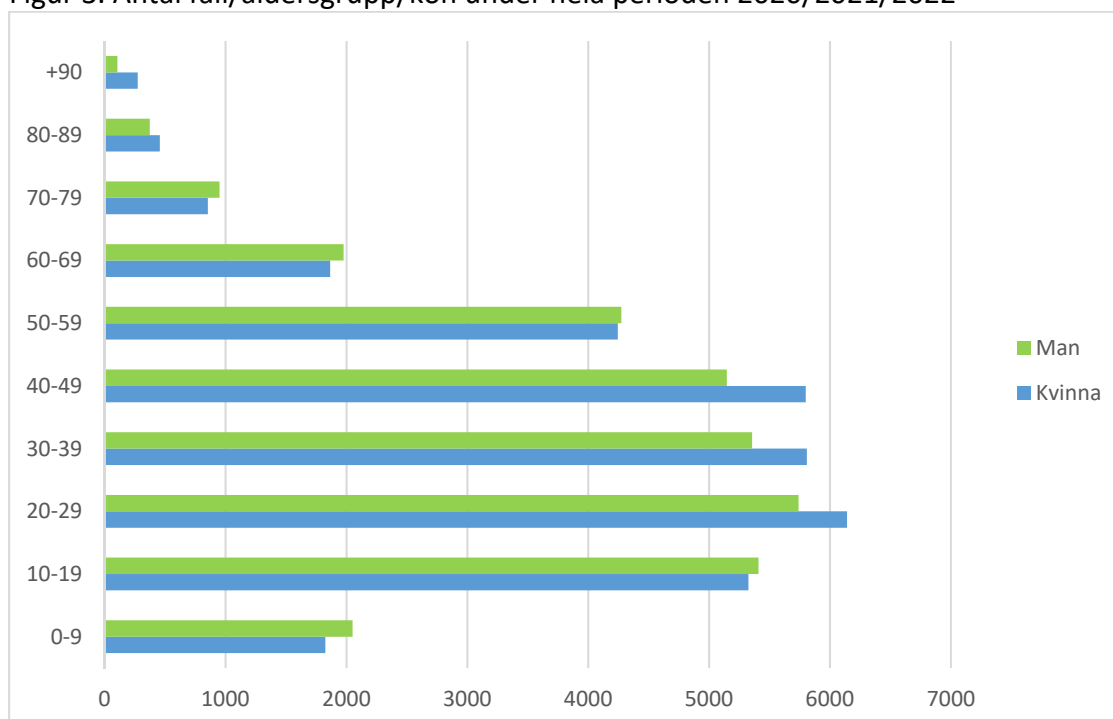
Efter hösten 2020 ökning av covid-19 i alla åldersgrupper med en topp under veckorna 44-46 och därefter en ny topp på högre nivå under vecka 12-15, 2021, har vi nu en kraftig ökning främst i åldern 20-49. I figur 2 redovisas antal fall per åldersgrupp senaste fyra veckorna.

Figur 2. Antal fall/åldersgrupp vecka 52, 2021 - 3, 2022



I figur 3. redovisas antal fall av covid-19 per åldersgrupp och kön sedan pandemins start mars 2020.

Figur 3. Antal fall/åldersgrupp/kön under hela perioden 2020/2021/2022



2.3. Antal fall/kommun

I tabell 1 redovisas fall av covid-19 folkbokförda i Örebro län och redovisas per postort och kommun. Fallen är uppdelade på antal laboratoriebekräftade fall från pandemins start mars 2020 och vecka 3, 2022, samt antal per 1 000 invånare (incidens). Antal och incidens baserat på postort skiljer sig från Region Örebro län redovisning som baseras på postnummernivå.

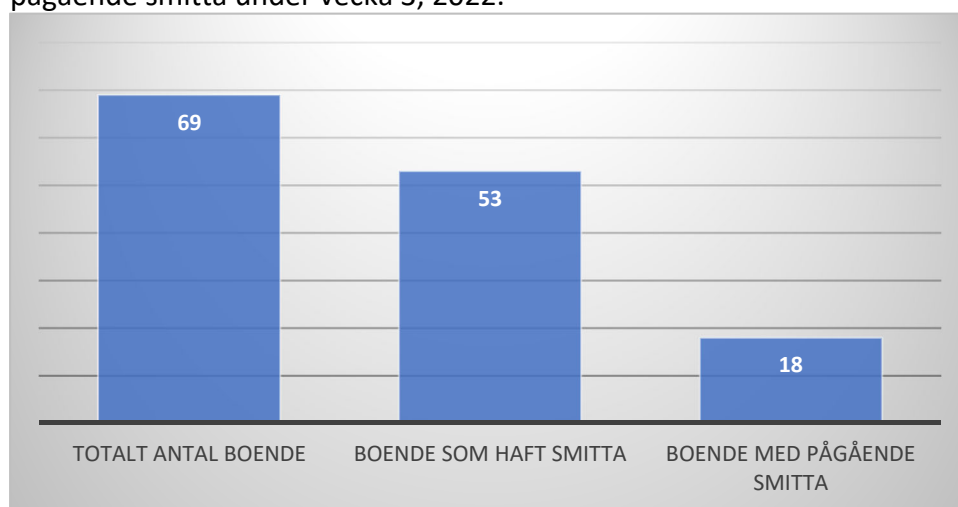
Tabell 1. Antal fall och incidens av covid-19

	Folkmängd Juni 2021	Antal fall 2020-2022 covid-19		Antal fall vecka 3, 2022	
		Antal lab. verifierade	Incidens/ 1 000 invånare	Antal lab. verifierade	Incidens/ 1 000 invånare
<i>Askersund</i>	11 539	1326	114,91	210	18,20
<i>Degerfors</i>	9 599	1371	142,83	137	14,27
<i>Hallsberg</i>	16 050	3123	194,58	543	33,83
<i>Hällefors</i>	6 856	1138	165,99	152	22,17
<i>Karlskoga</i>	30 394	5 003	164,60	603	19,84
<i>Kumla</i>	22 035	4 524	205,31	830	37,67
<i>Laxå</i>	5 618	933	166,07	200	35,60
<i>Lekeberg</i>	8 532	1 076	126,11	243	28,48
<i>Lindesberg</i>	23 657	3 941	166,59	801	33,86
<i>Ljusnarsberg</i>	4 662	639	137,07	71	15,23
<i>Nora</i>	10 720	2 137	199,35	382	35,63
<i>Örebro</i>	156 170	35 860	229,62	6 531	41,82
<i>Örebro län</i>	305 832	61 071	199,69	10 703	35,00

3. Fall inom sjukvård och omsorg

3.1. Antal SÄBO med fall av covid-19

Antal särskilda boenden för äldre (SÄBO) med fall av covid-19 i länets 12 kommuner beskrivs i figur 4. Figuren är uppdelat på antal boende i länet (inkluderar även korttidsvård), antal boenden som haft fall av covid-19 sedan pandemin startade och antal boende med pågående smitta under vecka 3, 2022.

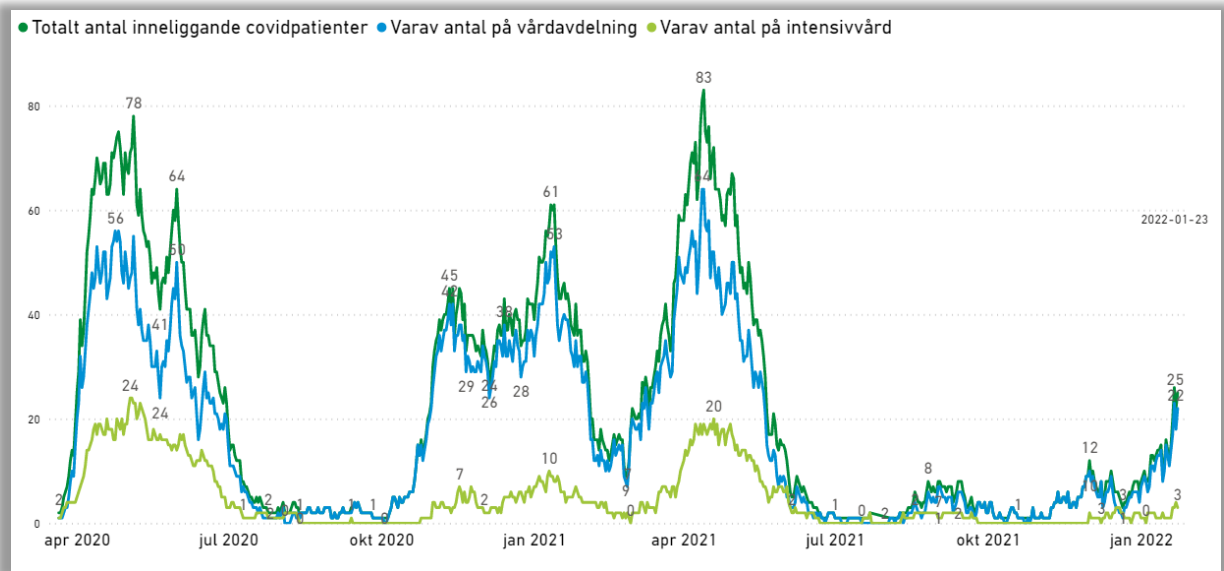


Figur 4. Antal SÄBO med fall av covid-19

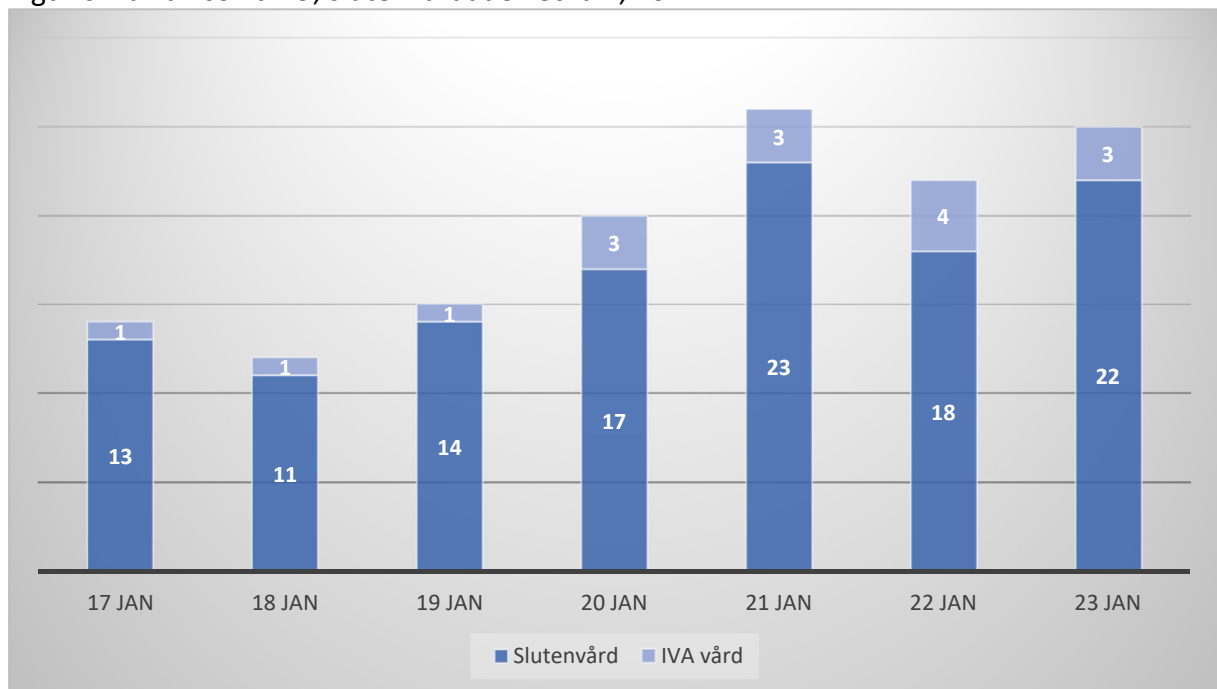
3.2. Antal sjukhusvårdade

Rapporterade fall av slutenvårdade patienter med covid-19, uppdelat på avdelningsvård respektive IVA-vård. Fall från pandemins start 2020 redovisas i figur 5 och fall under senaste veckan i figur 6.

Figur 5. Fall av covid-19, slutenvårdade



Figur 6. Fall av covid-19, slutenvårdade vecka 2, 2022



4. Antal analyserade prov

Från den 27 februari 2020 till 23 januari 2022 har 639 256 prover analyserats för covid-19 (SARS-CoV-2) inom Region Örebro län. Under vecka 3, 2022 analyserades 31 762 tester motsvarar 6.5-21.3 tester/1 000 invånare och dag.

Tabell 2. Antal analyserade prover av covid-19

	Analyserade prover	Antal pos. prover	Andel pos. prover %
<i>Vecka 34-37, 2020</i>	10 106	209	2,1
<i>Vecka 38-41, 2020</i>	19 337	569	2,9
<i>Vecka 42-45, 2020</i>	29 939	3 215	10,7
<i>Vecka 46-49, 2020</i>	34 430	3 968	11,5
<i>Vecka 50-53, 2020</i>	28 621	3 342	11,7
<i>Vecka 1-4, 2021</i>	25 686	2 524	9,8
<i>Vecka 5-8, 2021</i>	26 305	1 811	6,9
<i>Vecka 9-12, 2021</i>	35 320	3 582	10,1
<i>Vecka 13-16, 2021</i>	45 399	6 128	13,5
<i>Vecka 17-20, 2021</i>	45 557	3 921	8,6
<i>Vecka 21-24, 2021</i>	24 473	730	3,0
<i>Vecka 25-28, 2021</i>	10 837	215	2,0
<i>Vecka 29-32, 2021</i>	10 111	391	3,9
<i>Vecka 33-36, 2021</i>	31 012	957	3,1
<i>Vecka 37-40, 2021</i>	29 361	717	2,4
<i>Vecka 41, 2021</i>	6 567	172	2,6
<i>Vecka 42, 2021</i>	5 549	134	2,4
<i>Vecka 43, 2021</i>	5 236	175	3,3
<i>Vecka 44, 2021</i>	3 915	221	5,6
<i>Vecka 45, 2021</i>	5 269	337	6,4
<i>Vecka 46, 2021</i>	7 027	373	5,3
<i>Vecka 47, 2021</i>	12 019	545	4,5
<i>Vecka 48, 2021</i>	15 008	653	4,4
<i>Vecka 49, 2021</i>	17 063	746	4,4
<i>Vecka 50, 2021</i>	19 943	856	4,3
<i>Vecka 51, 2021</i>	16 404	782	4,8
<i>Vecka 52, 2021</i>	16 345	1 930	11,8
<i>Vecka 1, 2022</i>	18 833	3 675	19,5
<i>Vecka 2, 2022</i>	25 721	6 849	26,6
<i>Vecka 3, 2022</i>	31 762	11 389	35,9

5. Antal avlidna

Figur 7. Antal avlidna per vecka i Örebro län

