

Covid-19 Örebro län

Rapport vecka 18

Version: 1

Covid-19 Örebro län

Rapport vecka 18

2021-05-11

Innehåll

1.	Inledning.....	4
2.	Antal fall av covid-19 i Örebro län.....	4
2.1.	Antal fall av covid-19 per vecka.....	4
2.2.	Antal fall per åldersgrupp, kön.....	5
2.3.	Antal fall/kommun.....	6
3.	Fall inom sjukvård och omsorg.....	6
3.1.	Antal SÄBO med fall av covid-19	6
3.2.	Antal sjukhusvårdade	7
4.	Antal analyserade prov.....	8
5.	Antal avlidna.....	9

1. Inledning

Denna veckorapport redovisar läget för covid-19 i Region Örebro län vecka 18, 2021. Antal fall i veckorapporten är baserad på data som rapporterats in till SmiNet* innan tisdagen kl. 12:00 efterföljande vecka. Antal sjukhusvårdade baseras på sjukvårdens rapportering av fall, antal provtagna på rapportering från laboratoriemedicinska kliniken mikrobiologen USÖ och rapportering av antal särskilda boenden för äldre (SÄBO) i länet med fall av covid-19 via samordnare i kommunen. Det förekommer viss eftersläpning i rapporteringen, data är preliminära och kompletteras efterföljande veckas rapport.

2. Antal fall av covid-19 i Örebro län

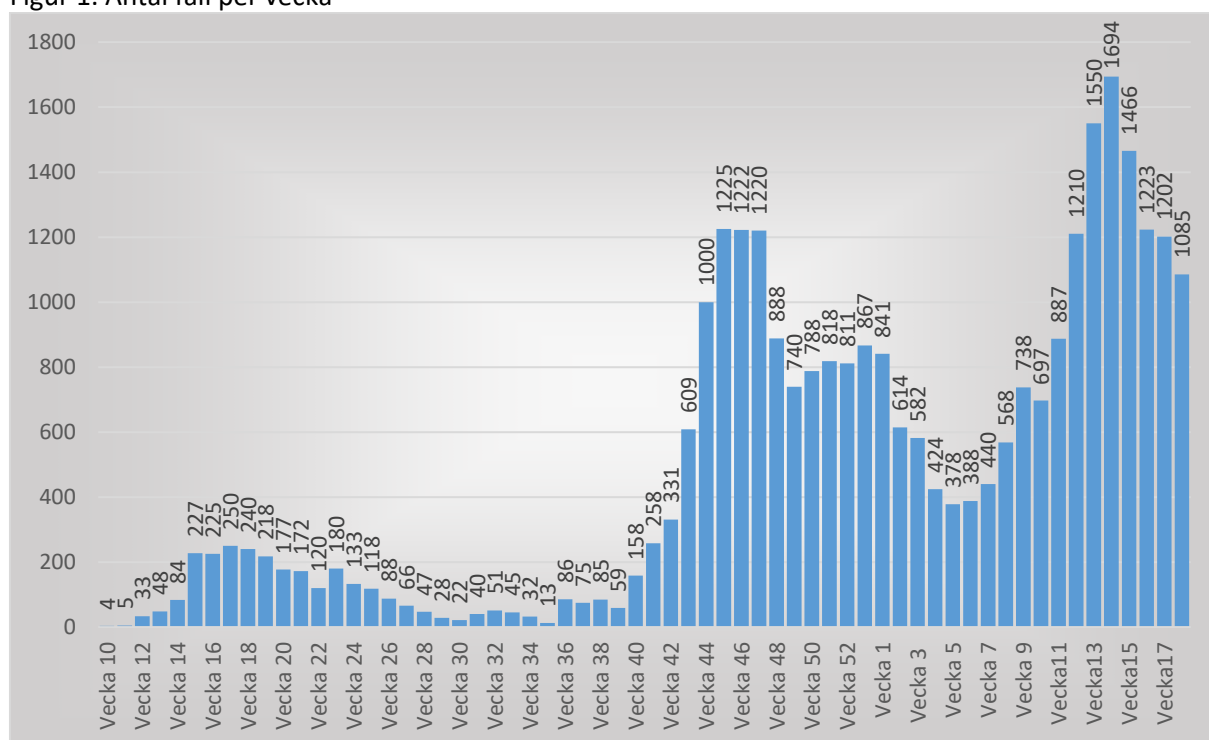
Första laboratorieverifierade positiva fallet av covid-19 i Örebro län diagnostiserades 4 mars 2020. Under våren togs främst prover på patienter med vårdbehov och personal inom vård och omsorg.

Provtagningsindikationen utvidgades successivt och sedan juni har regionen haft en bred och allmän provtagning som inkluderar alla individer som uppvisar symtom för covid-19. Då provtagningsindikationen och tillgången till testning skilt sig mellan våren och hösten 2020 är antal fall inte jämförbara.

2.1. Antal fall av covid-19 per vecka

Fram till och med 9 maj 2021 rapporterades 29 893 fall i Örebro län. Under vecka 18 rapporterades 1 085 nya fall, vilket är en minskning från 1 202 fall vecka 17.

Figur 1. Antal fall per vecka

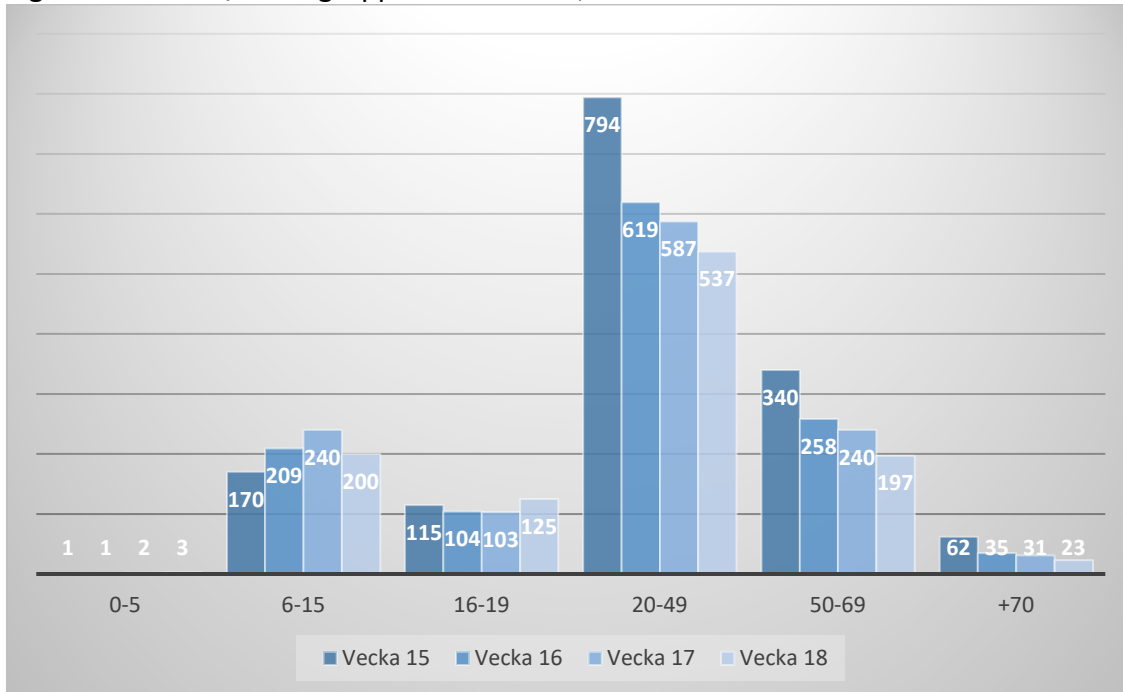


* SmiNet är ett samprojekt mellan Folkhälsomyndigheten och regionens smittskyddsläkare för nationell och lokal övervakning enligt smittskyddslagen.

2.2. Antal fall per åldersgrupp, kön

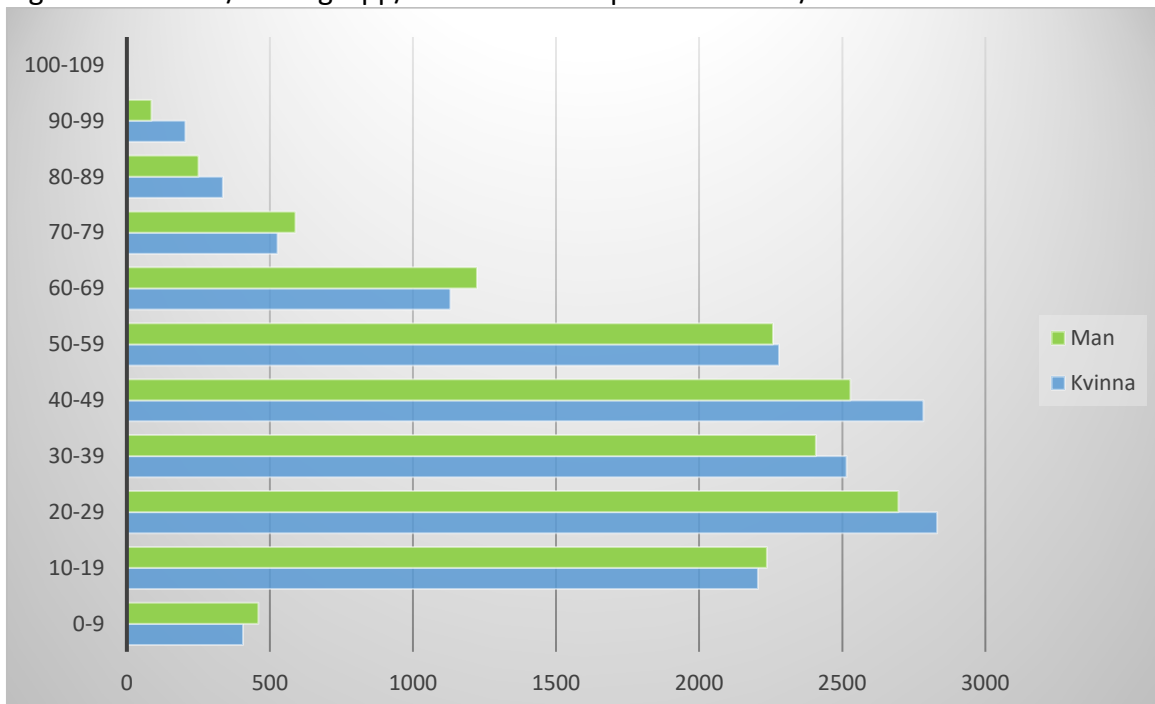
Efter höstens ökning av covid-19 i alla åldersgrupper med en topp under veckorna 44-46, 2020 och en ny topp på högre nivå under veckorna 12-15, 2021, ses nu en liten nedgång i alla åldrar under senaste veckorna. I figur 2 redovisas antal fall per åldersgrupp senaste fyra veckorna.

Figur 2. Antal fall/åldersgrupp vecka 15 – 18, 2021



I figur 3. redovisas antal fall av covid-19 per åldersgrupp och kön sedan pandemins start mars 2020.

Figur 3. Antal fall/åldersgrupp/kön under hela perioden 2020/2021



2.3. Antal fall/kommun

I tabell 1 redovisas fall av covid-19 folkbokförda i Örebro län och redovisas per postort och kommun. Fallen är uppdelade på antal laboratoriebekräftade fall från pandemins start mars 2020 och vecka 18, 2021, samt antal per 1 000 invånare (incidens). Antal och incidens baserat på postort skiljer sig från Region Örebros redovisning som baseras på postnummernivå.

Tabell 1. Antal fall och incidens av covid-19

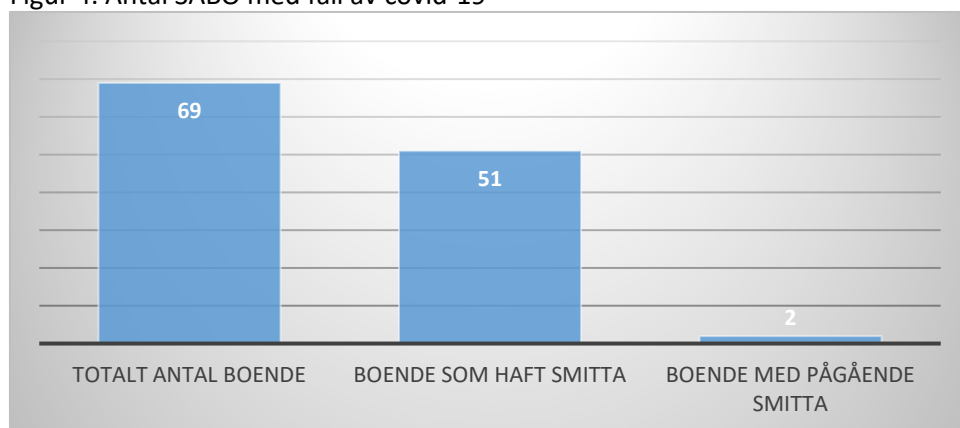
	Folkmängd Jan 2021	Antal fall 2020 covid-19		Antal fall vecka 18	
		Antal lab. verifierade	Incidens/ 1 000 invånare	Antal lab. verifierade	Incidens/ 1 000 invånare
<i>Askersund</i>	11 471	594	51,78	43	3,75
<i>Degerfors</i>	9 631	755	78,39	25	2,60
<i>Hallsberg</i>	15 990	1 482	92,68	75	4,69
<i>Hällefors</i>	6 896	371	53,80	8	1,16
<i>Karlskoga</i>	30 263	2 709	89,52	123	4,06
<i>Kumla</i>	21 862	1 985	90,80	90	4,12
<i>Laxå</i>	5 659	330	58,31	14	2,47
<i>Lekeberg</i>	8 472	391	46,15	15	1,77
<i>Lindesberg</i>	23 658	1 851	78,24	89	3,76
<i>Ljusnarsberg</i>	4 674	505	108,04	34	7,27
<i>Nora</i>	10 686	996	93,21	32	2,99
<i>Örebro</i>	156 381	16 713	106,87	494	3,16
<i>Örebro län</i>	305 643	28 682	93,84	1 042	3,41

3. Fall inom sjukvård och omsorg

3.1. Antal SÄBO med fall av covid-19

Antal särskilda boenden för äldre (SÄBO) med fall av covid-19 i länets 12 kommuner beskrivs i figur 4. Figuren är uppdelat på antal boende i länet (inkluderar även korttidsvård), antal boenden som haft fall av covid-19 sedan pandemin startade och antal boende med pågående smitta under vecka 18.

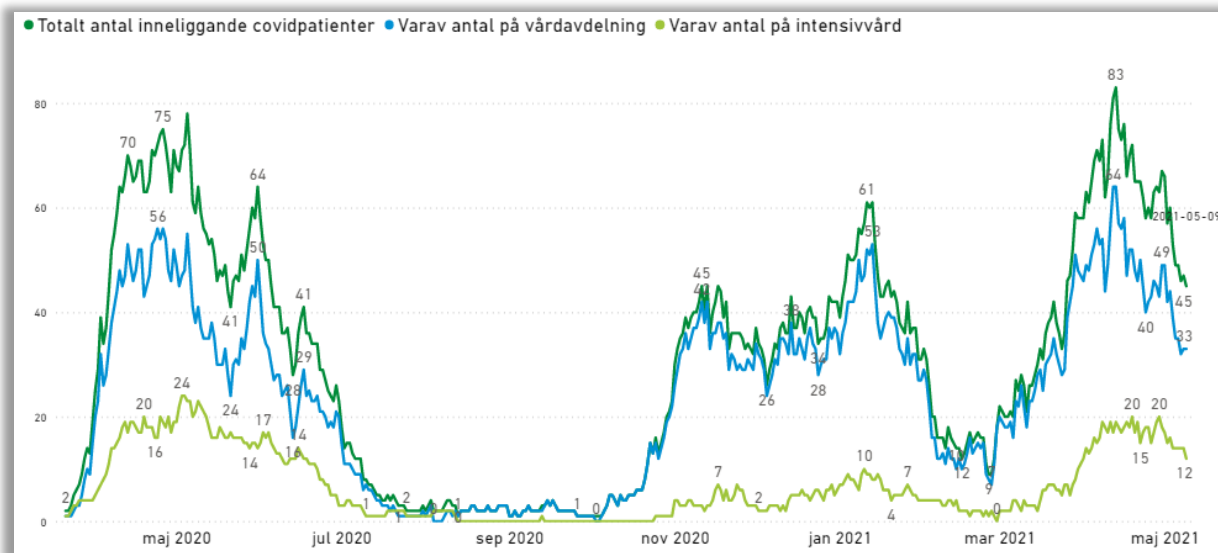
Figur 4. Antal SÄBO med fall av covid-19



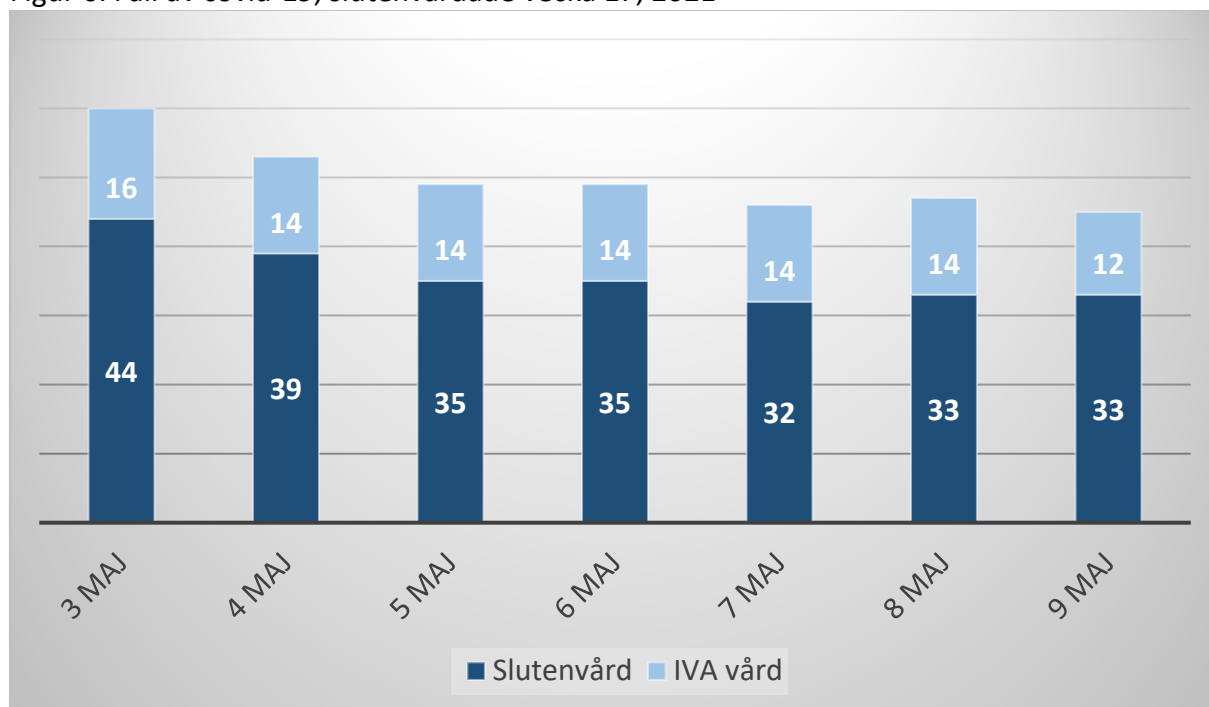
3.2. Antal sjukhusvårdade

Rapporterade fall av slutenvårdade patienter med covid-19, uppdelat på avdelningsvård respektive IVA-vård. Fall från pandemins start 2020 redovisas i figur 5 och fall under senaste veckan i figur 6.

Figur 5. Fall av covid-19, slutenvårdade



Figur 6. Fall av covid-19, slutenvårdade vecka 17, 2021



4. Antal analyserade prov

Från den 27 februari 2020 till 9 maj 2021 har 306 327 prover analyserats för covid-19 (SARS-CoV-2) inom Region Örebro län. Under vecka 18 analyserades 12 676 tester vilket är en ökning jämfört med föregående vecka och motsvarar 3.5-7.6/1 000 invånare och dag.

Tabell 2. Antal analyserade prover av covid-19

	Analyserade prover	Antal pos. prover	Andel pos. prover %
<i>Vecka 34-37</i>	10 106	209	2,1
<i>Vecka 38-41</i>	19 337	569	2,9
<i>Vecka 42-45</i>	29 939	3 215	10,7
<i>Vecka 46-49</i>	34 430	3 968	11,5
<i>Vecka 50-53</i>	28 621	3 342	11,7
<i>Vecka 1</i>	6 235	855	13,7
<i>Vecka 2</i>	6 212	636	10,2
<i>Vecka 3</i>	6 054	596	9,0
<i>Vecka 4</i>	6 589	437	6,6
<i>Vecka 5</i>	6 583	385	5,8
<i>Vecka 6</i>	6 489	394	6,1
<i>Vecka 7</i>	6 943	450	6,5
<i>Vecka 8</i>	6 290	582	9,3
<i>Vecka 9</i>	7 703	761	9,9
<i>Vecka 10</i>	8 249	715	8,7
<i>Vecka 11</i>	9 469	894	9,4
<i>Vecka 12</i>	9 899	1 212	12,2
<i>Vecka 13</i>	10 568	1 583	15,0
<i>Vecka 14</i>	11 391	1 717	15,1
<i>Vecka 15</i>	11 508	1 492	13,0
<i>Vecka 16</i>	11 932	1 336	11,2
<i>Vecka 17</i>	12 362	1 173	9,5
<i>Vecka 18</i>	12 676	1 083	8,5

5. Antal avlidna

Figur 7. Antal avlidna per vecka i Örebro län

