

Covid-19 Örebro län

Rapport vecka 46

Version: 1

Covid-19 Örebro län

Rapport vecka 46

2020-11-18

Innehåll

1.	Inledning.....	4
2.	Antal fall av covid-19 i Örebro län.....	4
2.1.	Antal fall av covid-19 per vecka.....	4
2.2.	Antal fall per åldersgrupp, kön.....	5
2.3.	Antal fall/kommun.....	6
3.	Fall inom sjukvård och omsorg.....	6
3.1.	Antal SÄBO med fall av covid-19	6
3.2.	Antal sjukhusvårdade	7
4.	Antal analyserade prov.....	8
5.	Antal avlidna.....	8

1. Inledning

Denna veckorapport redovisar läget för covid-19 i Region Örebro län vecka 46. Antal fall i veckorapporten är baserad på data som rapporterats in till SmiNet* innan tisdagen kl. 12:00 efterföljande vecka. Antal sjukhusvårdade baseras på sjukvårdens rapportering av fall, antal provtagna på rapportering från laboratoriemedicinska kliniken mikrobiologen USÖ och rapportering av antal särskilda boenden för äldre (SÄBO) i länet med fall av covid-19 via samordnare i kommunen. Det förekommer viss eftersläpning i rapporteringen, data är preliminära och kompletteras efterföljande veckas rapport.

2. Antal fall av covid-19 i Örebro län

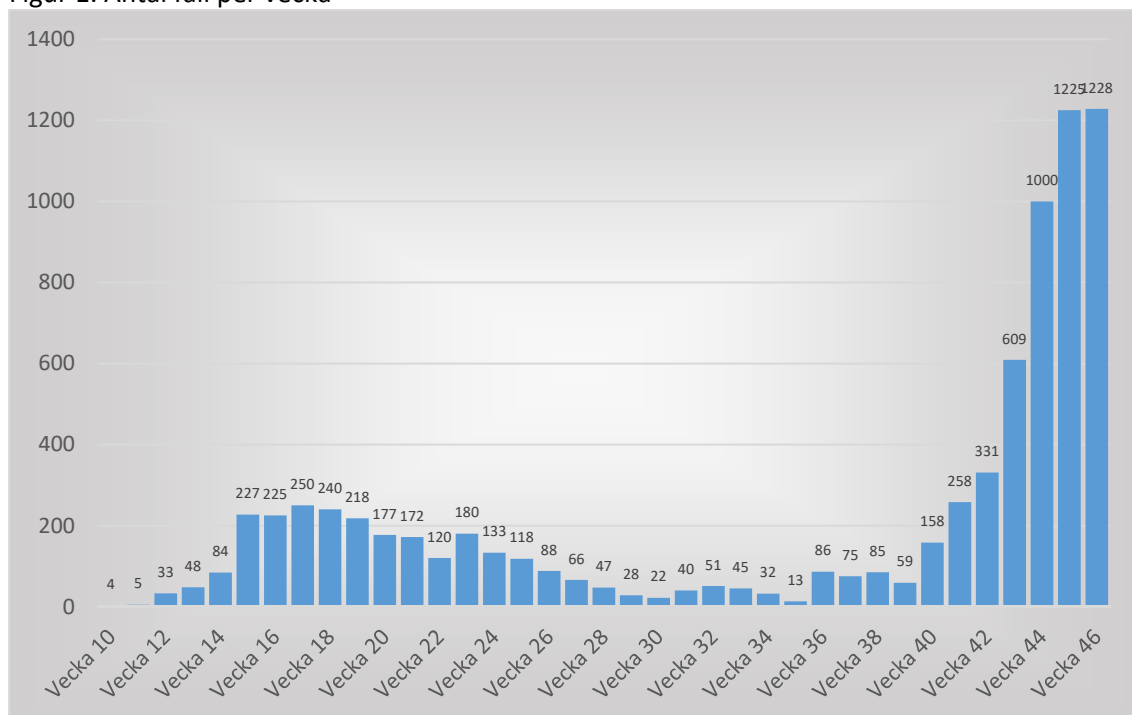
Första laboratorieverifierade positiva fallet av covid-19 i Örebro län diagnostiserades 4 mars 2020. Under våren togs främst prover på patienter med vårdbehov och personal inom vård och omsorg.

Provtagningsindikationen utvidgades successivt och sedan juni har regionen haft en bred och allmän provtagning som inkluderar alla individer som uppvisar symtom för covid-19. Då provtagningsindikationen och tillgången till testning skilt sig mellan våren och hösten är antal fall inte jämförbara.

2.1. Antal fall av covid-19 per vecka

Fram till och med 15 november rapporterades 7 780 fall i Örebro län. Under vecka 46 rapporterades 1 228 nya fall, vilket är en ökning från 1 225 fall vecka 45.

Figur 1. Antal fall per vecka

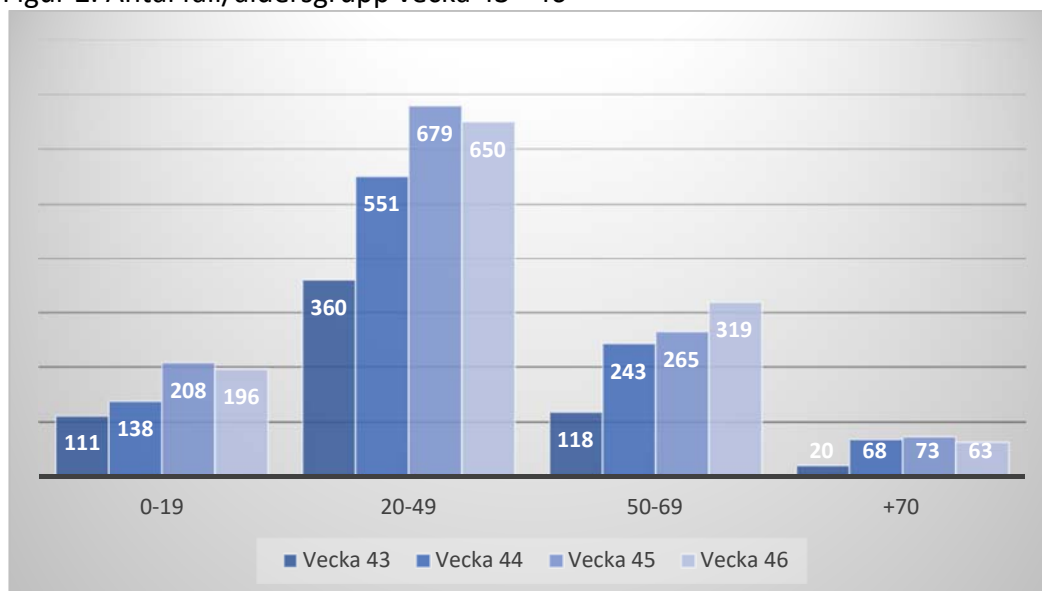


* SmiNet är ett samprojekt mellan Folkhälsomyndigheten och regionens smittskyddsläkare för nationell och lokal övervakning enligt smittskyddslagen.

2.2. Antal fall per åldersgrupp, kön

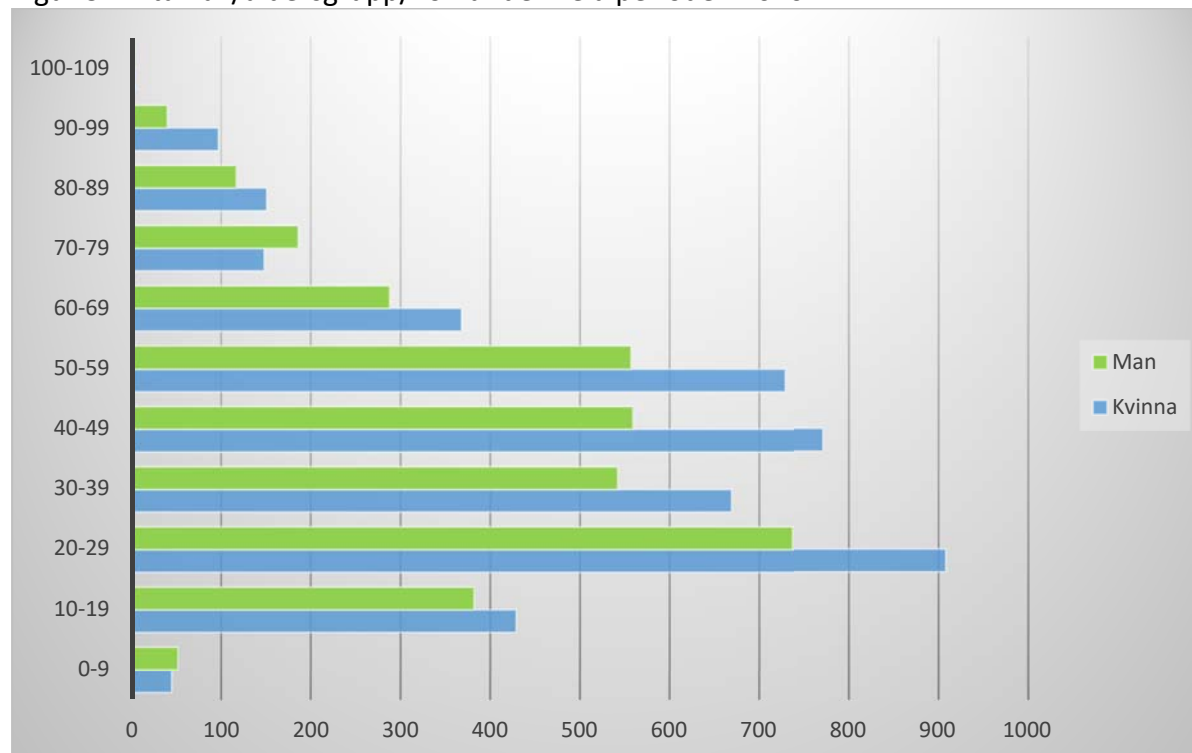
Från vecka 39 ses en ökning av covid-19 i de flesta åldersgrupper. I figur 2 redovisas antal fall per åldersgrupp senaste fyra veckorna.

Figur 2. Antal fall/åldersgrupp vecka 43 - 46



I figur 3. redovisas antal fall av covid-19 per åldersgrupp och kön sedan pandemins start mars 2020.

Figur 3. Antal fall/åldersgrupp/kön under hela perioden 2020



2.3. Antal fall/kommun

I tabell 1 redovisas fall av covid-19 folkbokförda i Örebro län. Fallen är uppdelade på antal laboratoriebekräftade fall från pandemins start mars 2020 och vecka 46, samt antal per 1 000 invånare (incidens).

Tabell 1. Antal fall och incidens av covid-19

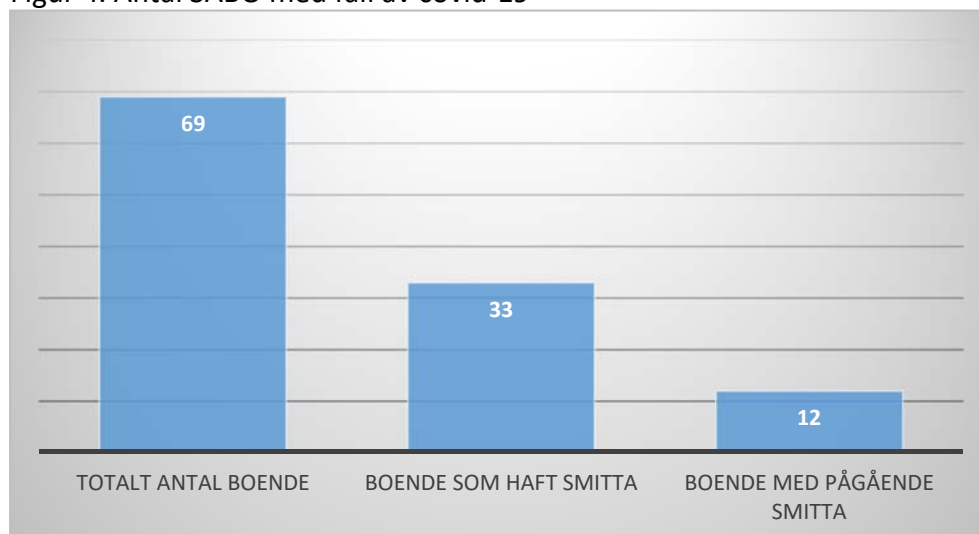
	Folkmängd mars 2020	Antal fall 2020 covid-19		Antal fall vecka 46	
		Antal lab. verifierade	Incidens/ 1 000 invånare	Antal lab. verifierade	Incidens/ 1 000 invånare
<i>Askersund</i>	11 404	104	9,12	13	1,14
<i>Degerfors</i>	9 609	198	20,61	27	2,81
<i>Hallsberg</i>	15 971	273	17,09	63	3,94
<i>Hällefors</i>	6 981	120	17,19	14	2,01
<i>Karlskoga</i>	30 350	623	20,53	128	4,22
<i>Kumla</i>	21 782	547	25,11	74	3,40
<i>Laxå</i>	5 681	77	13,55	6	1,06
<i>Lekeberg</i>	8 225	74	9,00	9	1,09
<i>Lindesberg</i>	23 532	366	15,55	60	2,55
<i>Ljusnarsberg</i>	4 738	62	13,09	8	1,69
<i>Nora</i>	10 714	113	10,55	30	2,80
<i>Örebro</i>	155 989	4 924	31,57	772	4,95
<i>Örebro län</i>	304 976	7 481	24,53	1 204	3,95

3. Fall inom sjukvård och omsorg

3.1. Antal SÄBO med fall av covid-19

Antal särskilda boenden för äldre (SÄBO) med fall av covid-19 i länets 12 kommuner beskrivs i figur 4. Figuren är uppdelat på antal boende i länet (inkluderar även korttidsvård), antal boenden som haft fall av covid-19 sedan pandemin startade och antal boende med pågående smitta under vecka 46.

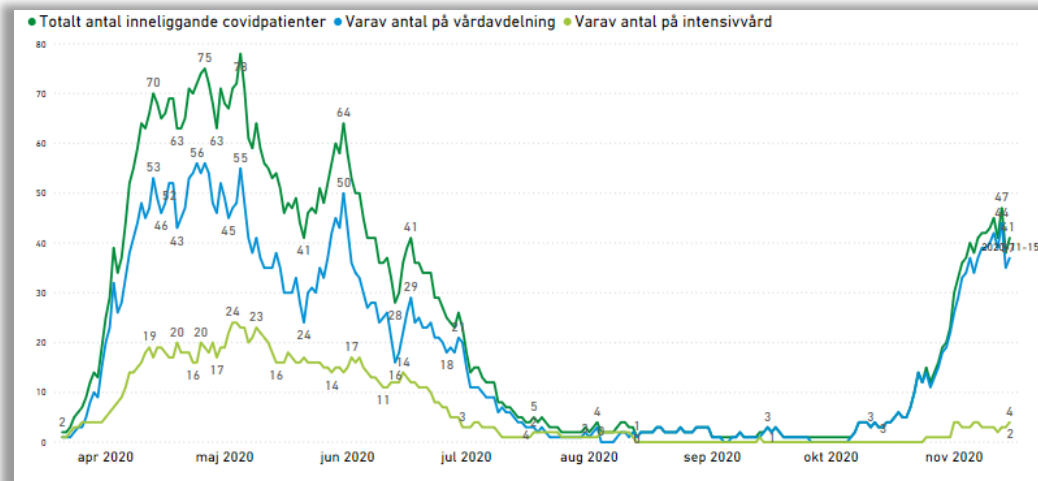
Figur 4. Antal SÄBO med fall av covid-19



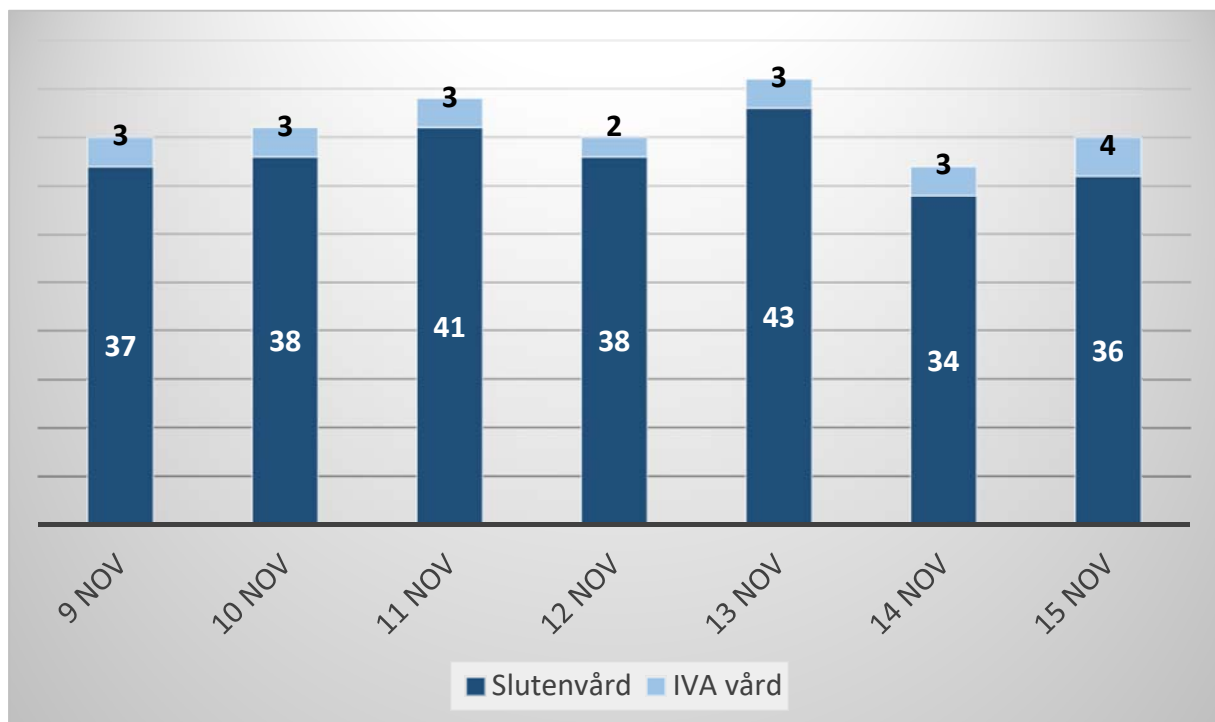
3.2. Antal sjukhusvårdade

Rapporterade fall av slutenvårdade patienter med covid-19, uppdelat på avdelningsvård respektive IVA-vård. Fall från pandemins start 2020 redovisas i figur 5 och fall under senaste vecka i figur 6.

Figur 5. Fall av covid-19, slutenvårdade



Figur 6. Fall av covid-19, slutenvårdade vecka 46



4. Antal analyserade prov

Från den 27 februari till 15 november har 94 052 prover analyserats för covid-19 (SARS-CoV-2) inom Region Örebro län. Under vecka 46 analyserades 8 472 tester vilket är marginellt mer än vecka 45 och motsvarar 1.9-5.6 tester/1000 invånare och dag.

Tabell 2. Antal analyserade prover av covid-19

	Analyserade prover	Antal pos. prover	Andel pos. prover %
Vecka 34	1 332	33	2,5
Vecka 35	1 563	21	1,3
Vecka 36	2 787	80	2,9
Vecka 37	4 424	75	1,7
Vecka 38	4 936	88	1,8
Vecka 39	4 455	60	1,3
Vecka 40	4 655	157	3,4
Vecka 41	5 291	264	5,0
Vecka 42	5 816	342	5,9
Vecka 43	7 628	618	8,1
Vecka 44	7 794	1 016	13,0
Vecka 45	8 701	1 239	14,2
Vecka 46	8 472	1 230	14,5

5. Antal avlidna

Figur 7. Antal avlidna per vecka i Örebro län

