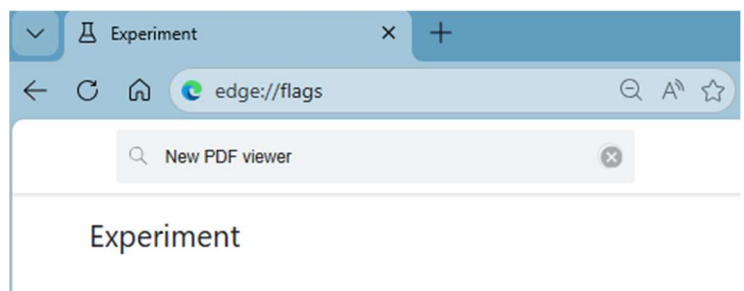


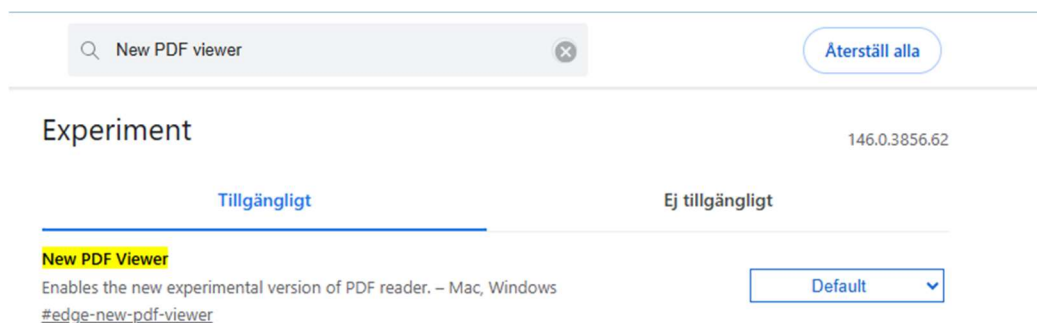
## Lösning för att kunna fylla i medicinskt utlåtande digitalt

1. **Spara blanketten** på ditt skrivbord tillfälligt, innan du gör nedanstående steg. Annars kommer det du fyllt i inte sparas.
2. Öppna en ny flik i webbläsaren
3. Skriv in följande i adressfältet: `edge://flags/`

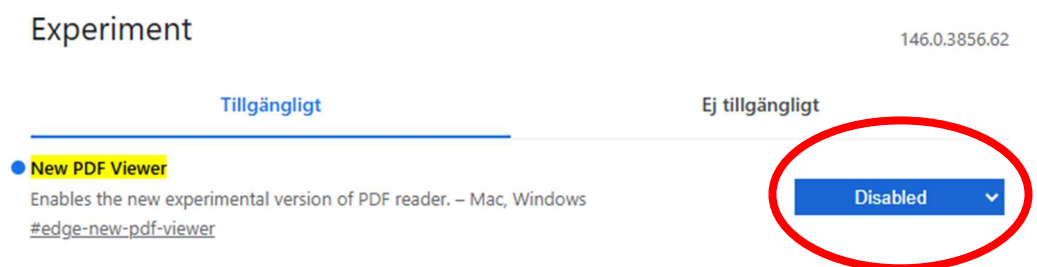
4. Skriv in **New PDF viewer** i sökrutan



5. Alternativet **New PDF viewer** kommer då upp



6. Ändra från Default till **Disabled**



7. Tryck på **Starta om** längst ner till höger

Starta om

8. Din webbläsare startar då om och du ska kunna fylla i pdf:en utan problem.