



Nyheter i MEMOplanner version 4.5

Sammanfattning

Nyheter i MEMOplanner v4.5

1. Nya funktioner för förbättrad användarvänlighet och säkerhet

- Se nationella helgdagar och högtidsdagar
- Aktivera ett tryggt skärmlås med kodskydd via Fotokalendern
- Använd i både stående och liggande visningsläge
- Talstöd med barnröster

2. Utökat innehåll i aktiviteter och mallar

- Lägg till beskrivning*
- Koppla röstanteckning*
- Spara talade larmmeddelanden i mall*

3. Utökad användning av kategorifärger

- Välj eget namn* på kategorifärgerna
- Se aktivitetsmallens kategorifärg vid användning

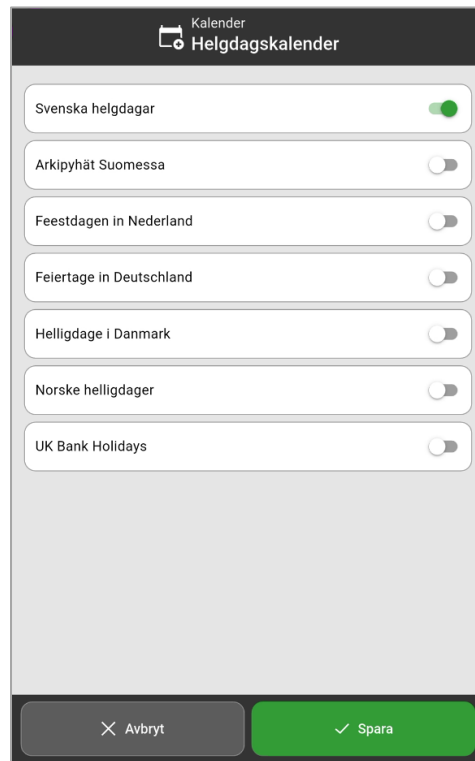
* Motsvarande nyhet även i webbtjänsten myAbilia

[Om uppdatering av MEMOplanner och MEMOplanner Go](#)

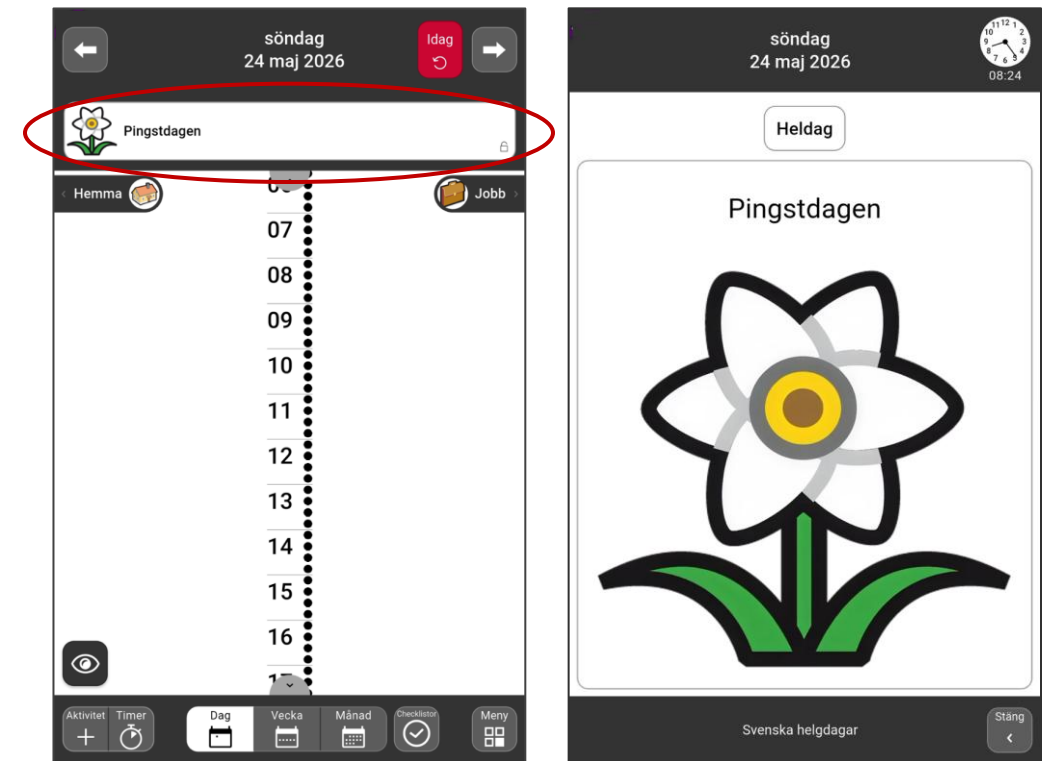
Se nationella helgdagar och högtidsdagar

Nu kan nationella helgdagar och högtidsdagar visas i kalendern. Helgdagskalendern är framtagen och utvald av Abilia, och innehåller bildstöd för samtliga dagar.

Välj önskad helgdagskalender i Inställningar



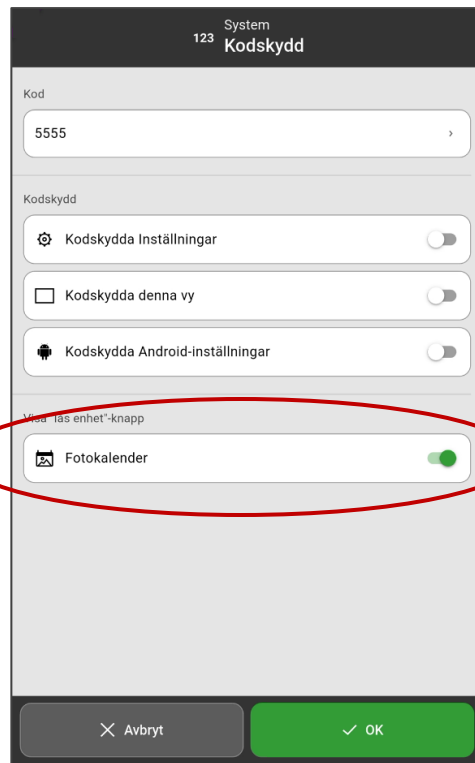
Helgdagarna visas som heldagsaktiviteter



Aktivera ett tryggt skärmlås med kodskydd via Fotokalendern

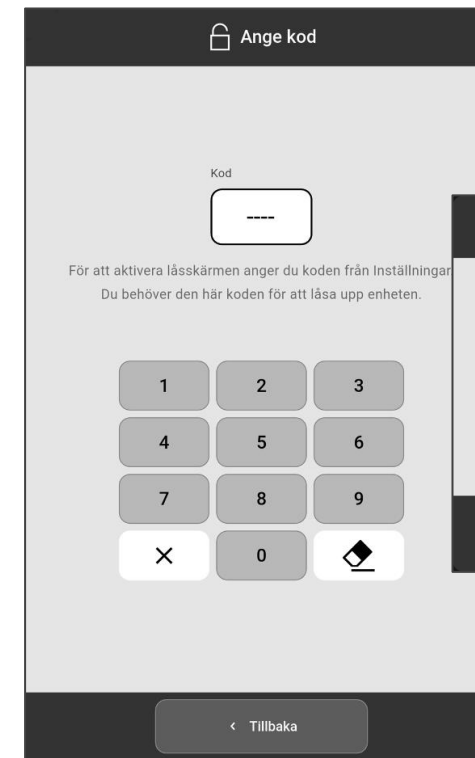
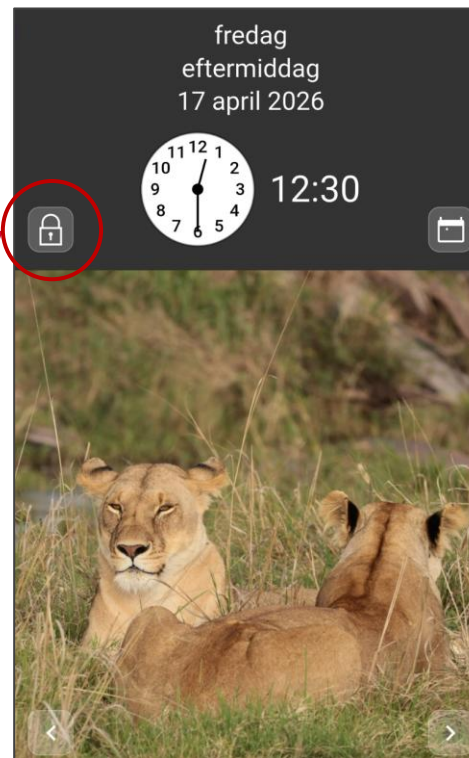
Nu är det möjligt att använda Fotokalendern som ett skärmlås med kodskydd.
 NYTT: För att börja använda kodskydd måste kontaktuppgifter finnas, så att koden kan återställas på ett säkert sätt.
 Det gäller för både kodskydd av Inställningar och Fotokalendern.

Välj tillgång till skärmlås



Välj kod till skärmlåset
 (gäller för samtliga
 kodskydd)

Använd skärmlåset via Fotokalendern



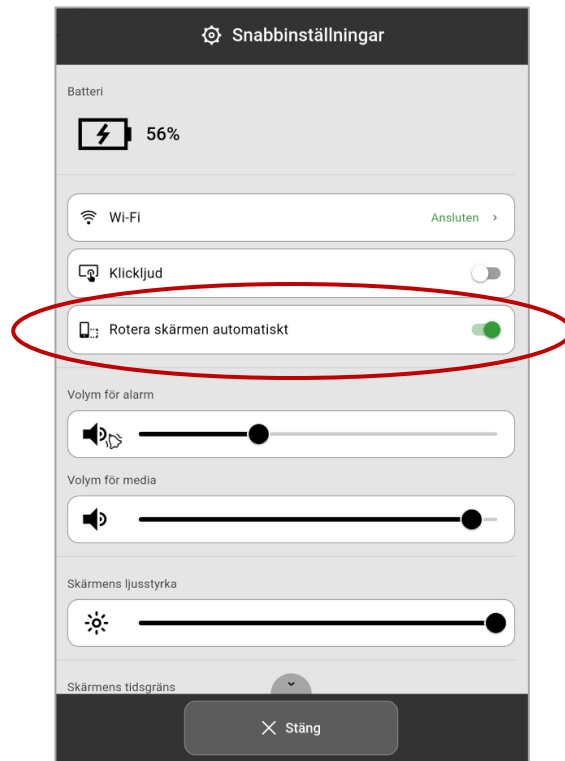
Aktivera och avaktivera skärmlåset genom att ange koden.
 Om koden glömts bort kan den återställas med hjälp av kontaktuppgifterna.

Ytterligare justeringar i Fotokalendern: Knappar för att bläddra foto, ej dagfärger i datumfältet

Använd i både stående och liggande visningsläge

Nu kan MEMOplanner Medium och Large (ej Go) automatiskt rotera mellan stående och liggande visningsläge. Funktionen är påslagen från början, och behöver stängas av i Snabbinställningar om skärmen endast ska kunna visas stående.

Välj i Snabbinställningar



När "Roter skärmen automatiskt" är valt, kan MEMOplanner vridas till liggande visningsläge

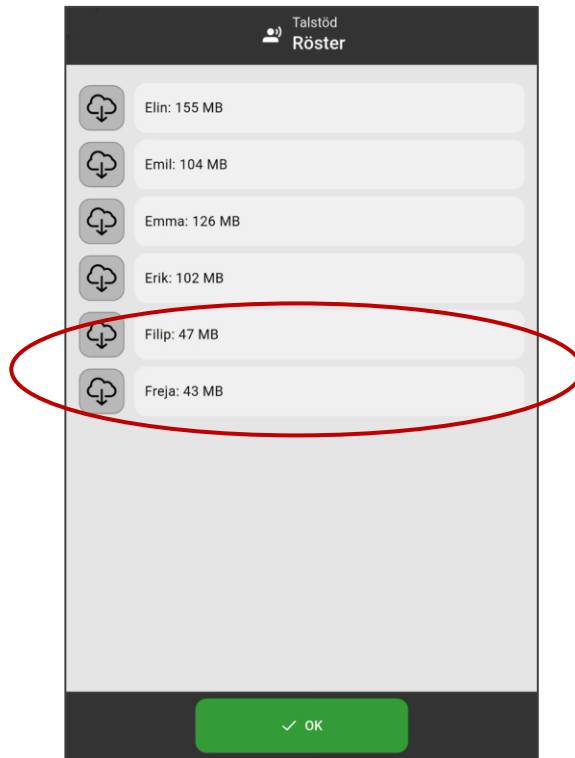
Exempel på liggande visningsläge



Talstöd med barnröster

Nu är det möjligt att välja pojk- eller flickröst som talstöd, i tillägg till manlig eller kvinnlig röst.

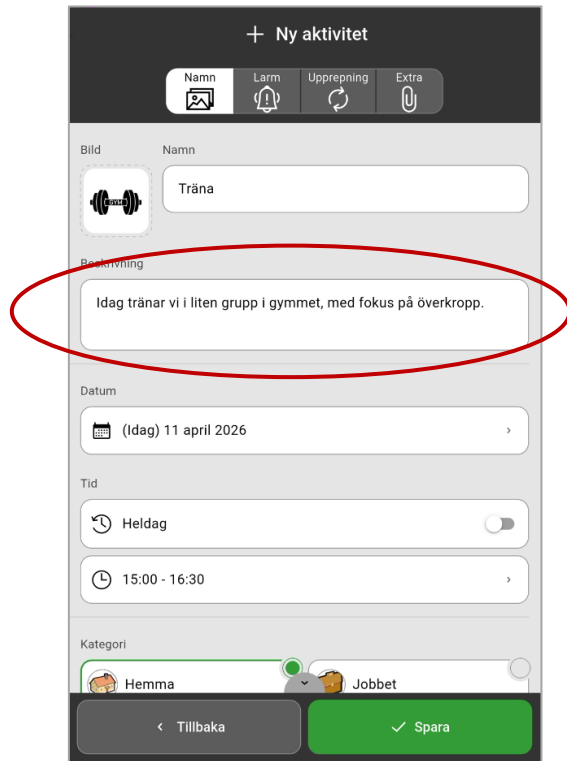
Välj röst i Inställningar | System



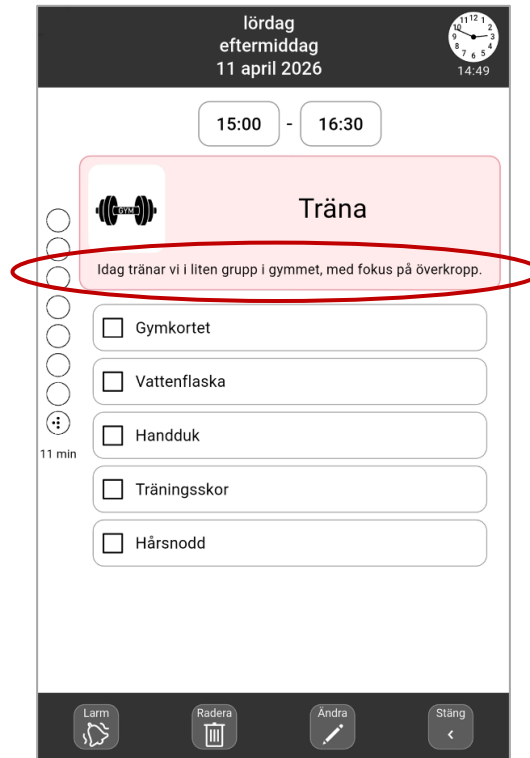
Lägg till beskrivning

Nu är det möjligt att lägga till en beskrivning i en aktivitet, utöver själva namnet. På så vis kan aktivitetsinformation kombineras med t ex checklista eller annan kopplad funktion. Det är inställbart om beskrivning ska kunna läggas in.

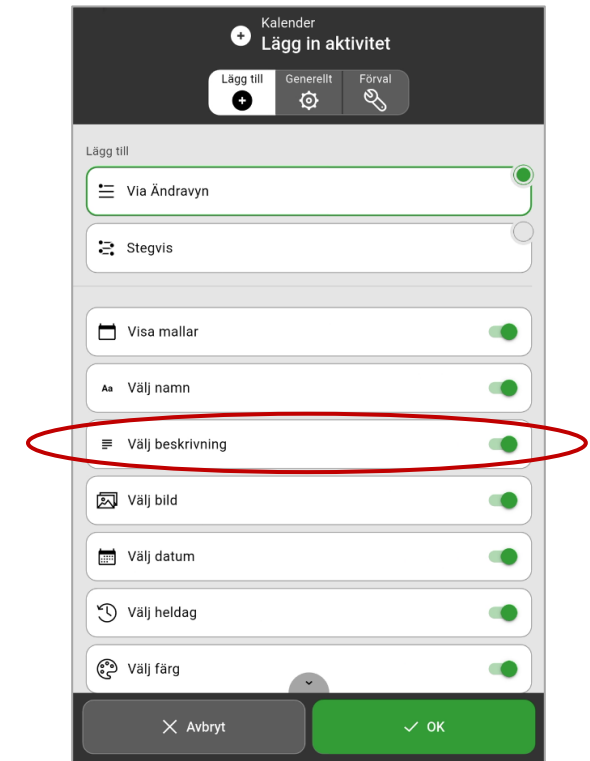
Ny aktivitet – Lägg till beskrivning



Se beskrivningen i aktiviteten



Inställning av beskrivning



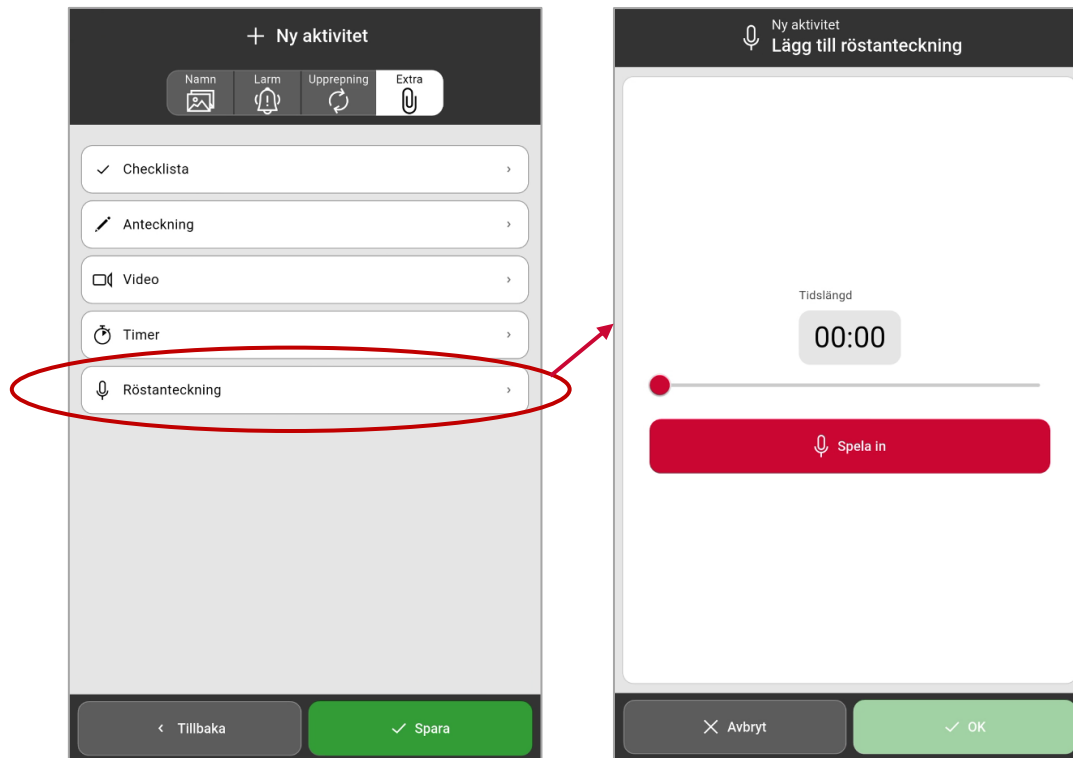
Max antal tecken = 200

Grundinställning: Välj beskrivning = På

Koppla röstanteckning

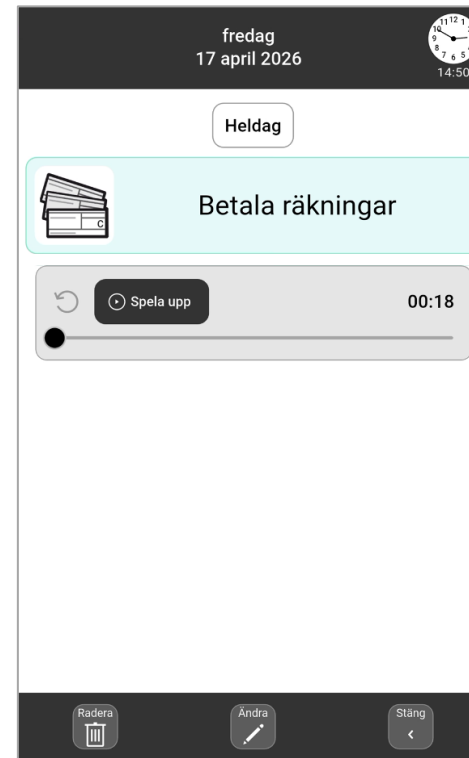
Nu är det även möjligt att ha röstanteckning i en aktivitet, på samma sätt som timer, video mm. Det är inställbart om röstanteckning ska kunna väljas.

Ny aktivitet – Lägg till röstanteckning

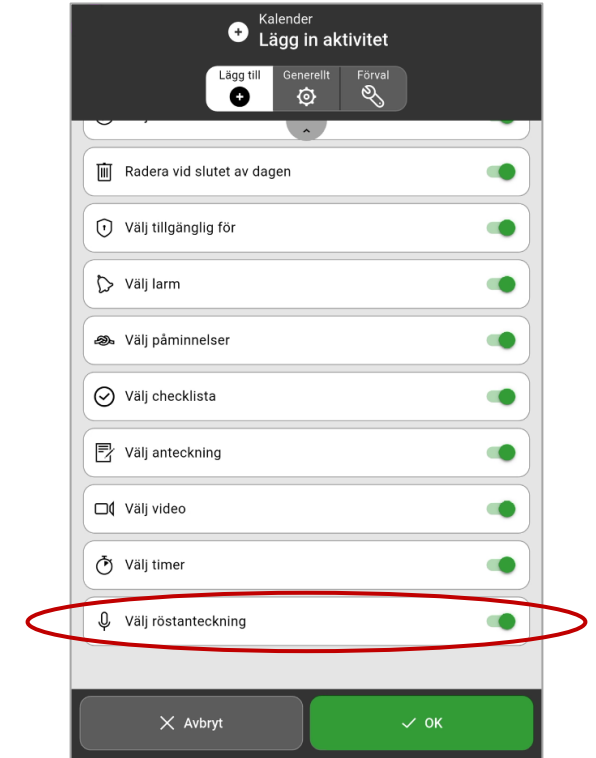


Maxtid per röstanteckning: 3 minuter

Lyssna på röstanteckning



Inställning av röstanteckning

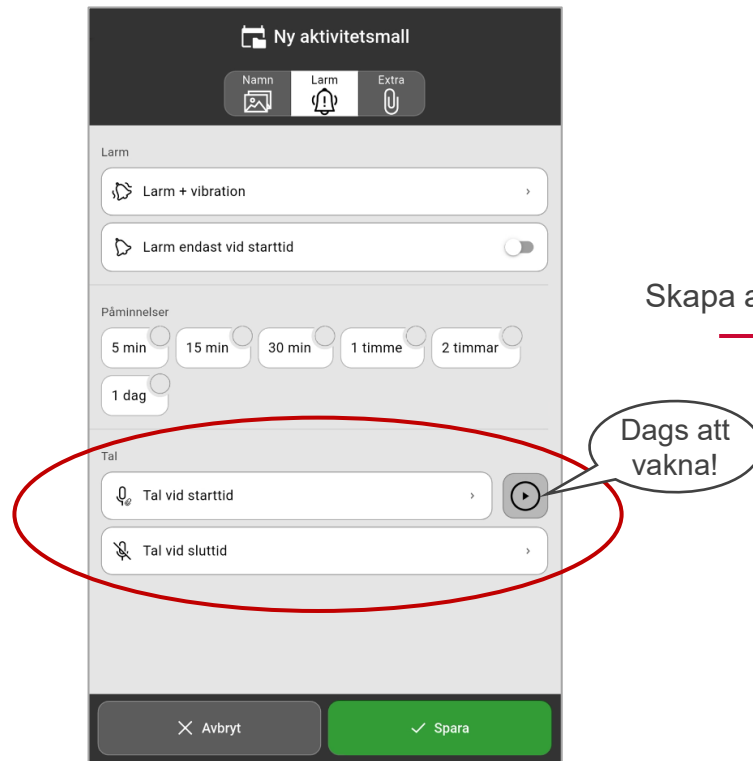


Grundinställning: Välj röstanteckning = På

Spara talade larmmeddelanden i mall

Nu är det möjligt att spela in och spara talade larmmeddelanden även för aktivitetsmallar. Det gör mallar ännu mera användbart när talade meddelanden kan förberedas och/eller återanvändas.

Ny aktivitetsmall - Spela in talat larmmeddelande



Skapa aktivitet baserad på mallen

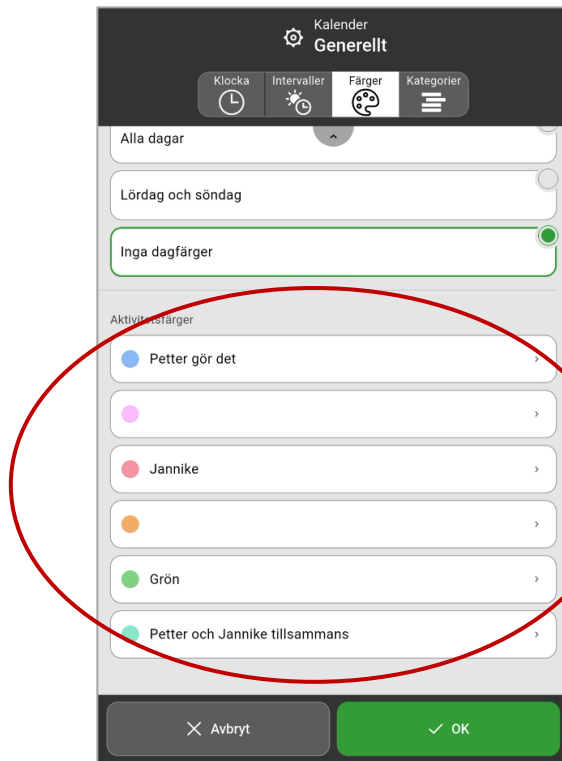
Det talade larmmeddelandet spelas upp



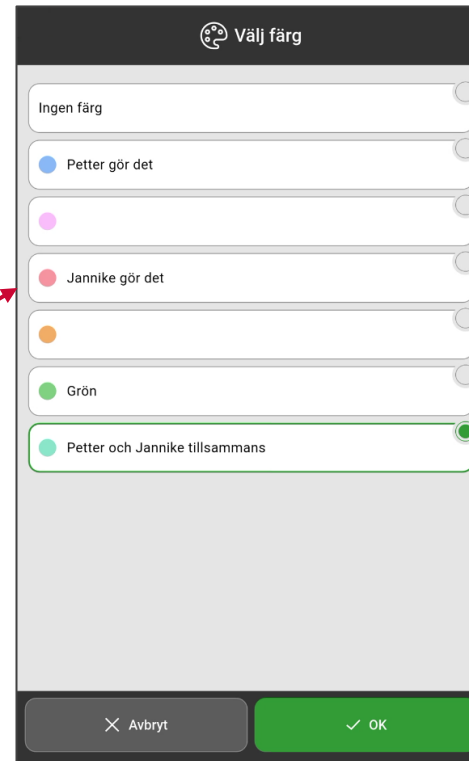
Välj eget namn på kategorifärgerna

Nu är det möjligt att välja eget namn på kategorifärgerna, som förklaring vad den specifika färgen betyder. Namnen anges i MEMOplanner och speglas i myAbilia.

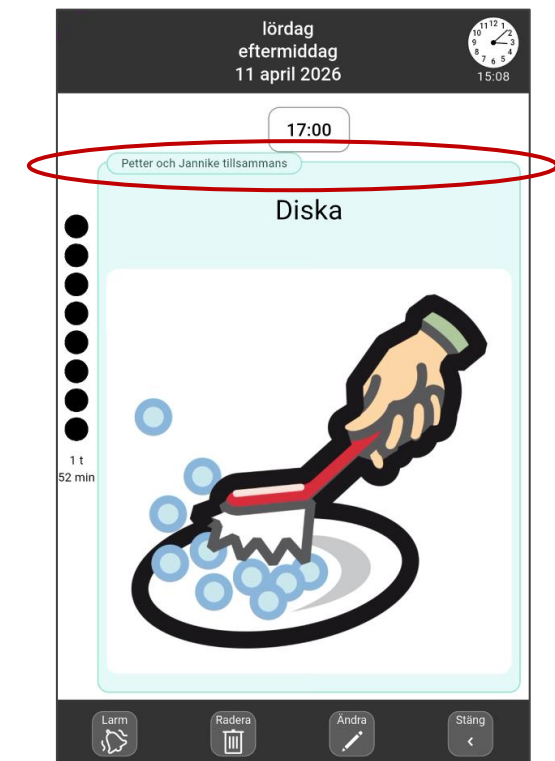
Ändra till eget namn på färgerna



Ny aktivitet – Välj färg



Se färgens namn i aktiviteten

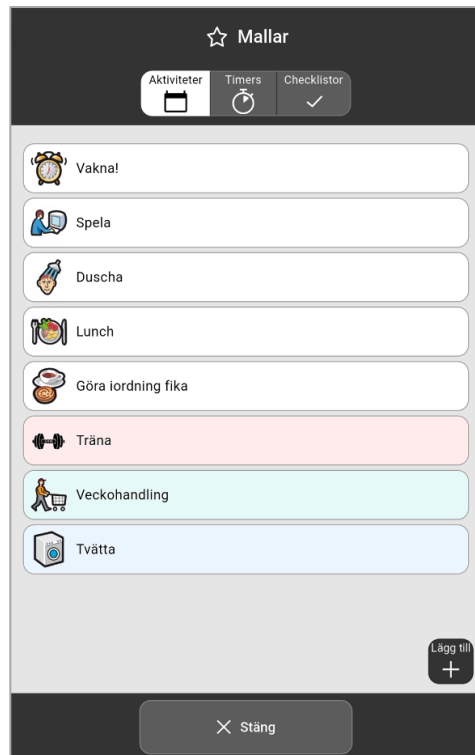


Tips: Om någon färg ej används kan man ändra den till t ex <mellanslag> för att bättre synliggöra de som används

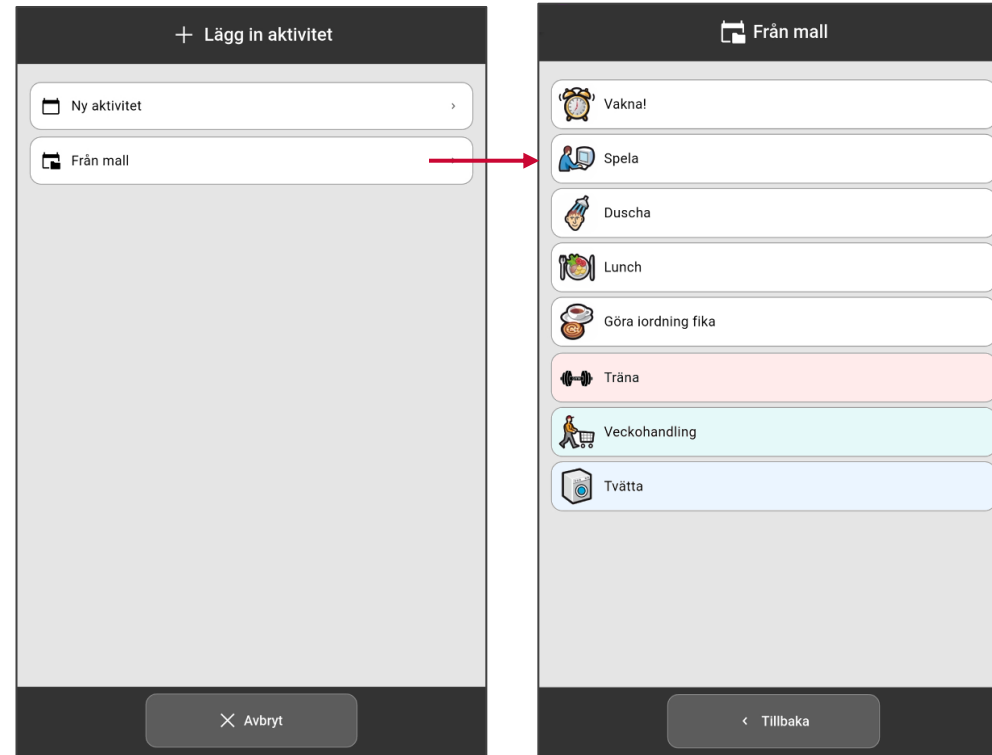
Se aktivitetsmallens kategorifärg vid användning

Nu kan man se aktivitetsmallens färg i samband med att mallen används. Det gör det enklare att urskilja olika typer av mallar.

Se kategorifärgen i Mallar



Lägg in aktivitet – Från mall



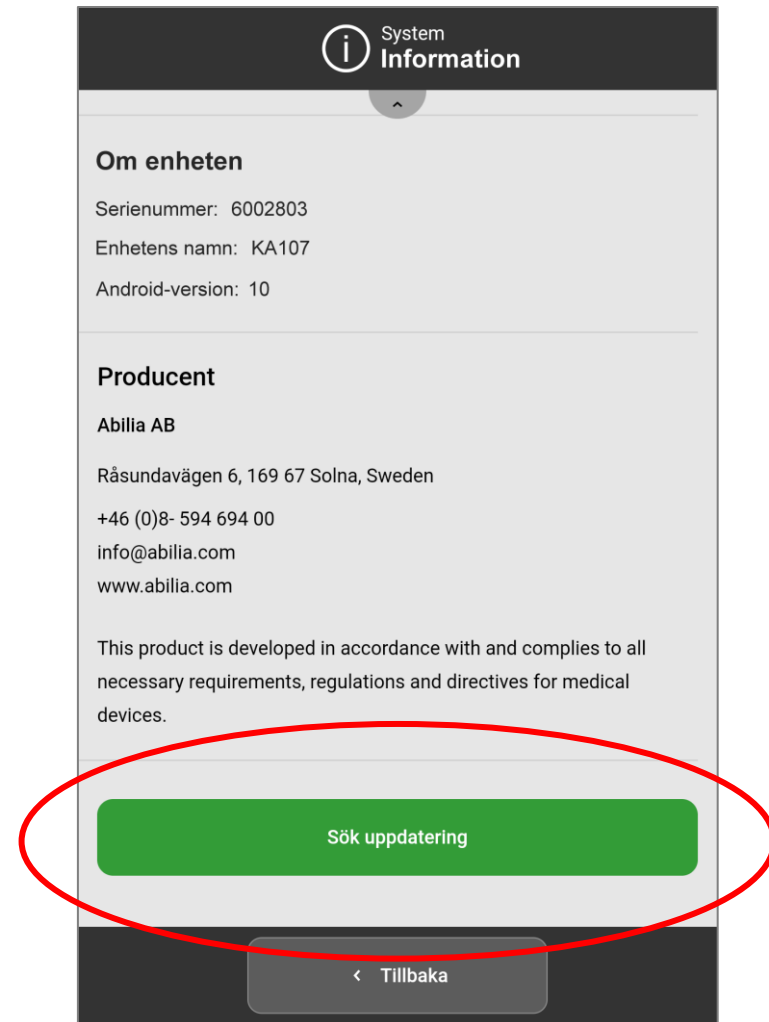
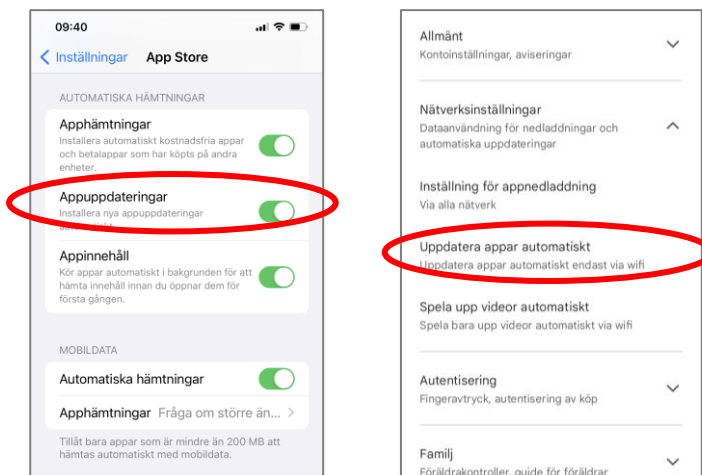
Uppdatering av MEMOplanner och MEMOplanner Go

MEMOplanner Medium/Large Generation 4

- När det finns en ny programversion och enheten är ansluten till internet uppdateras MEMOplanner automatiskt
 - När den inte stör användningen av MEMOplanner
 - Även om licensperioden har löpt ut
- Programuppdatering kan även göras manuellt via **Inställningar**

MEMOplanner Go

- Appen uppdateras automatiskt om så är inställt på telefonen, se inställningar för App Store respektive Google Play



**Rätt hjälpmedel i rätt tid
kan göra verklig skillnad**



Abilia AB | www.abilia.se | info@abilia.se | 08-594 694 00