

Rörordning vid Kapillär provtagning






Dokumentet visar i vilken ordning de olika rören ska tas vid kapillär provtagning. För venös provtagning se [Rörordning vid venös provtagning, 495625](#).

Exempel: Du ska ta ett kapillärt PK, en blodgas, ett gult, rött, grönt och ett lila rör.

- Börja med det kapillära PK-provet, sedan kapillära blodgasen, det lila röret, det gröna, det gula och sist det röda enligt rörordningen nedan.

Detta är viktigt då koagulationen sätter igång så snart man punkterar kapillärerna. För att minimera risken för koagel tas därför proverna som innehåller antikoagulantia, och inte får koagulera, först.

Det finns förlängare att använda till de kapillära Microtainerrören, artikelnr 54042.

Rör-ordning	Artikel nummer	Rör	Proppfärg. Tillsats, dragvolyum
1	Provet tas av Laboratoriemedicin/ Vårdcentrallaboratorierna	Eppendorf-rör	Owen´s buffer, 400 µL Kapillärblod, 2x50 µL
2	Beställs via order@vingmed.se	Blodgaskapillärrör	Li-Heparin, 80 µL/ 115 µL/170 µL
3	61293		Lila EDTA, 500 µL
4	51412		Mintgrön Li-Heparin med gel 600 µL
5	61113		Grå med Na-flourid/K-oxalatrör, grå propp, 300 µL
6	51576		Guldgul med gel 600 µL
7	51411		Röd koag.aktivator 500µL